

Información Financiera Trimestral

[105000] Comentarios y Análisis de la Administración	2
[110000] Información general sobre estados financieros	32
[210000] Estado de situación financiera, circulante/no circulante.....	35
[310000] Estado de resultados, resultado del periodo, por función de gasto.....	37
[410000] Estado del resultado integral, componentes ORI presentados netos de impuestos.....	38
[520000] Estado de flujos de efectivo, método indirecto	40
[610000] Estado de cambios en el capital contable - Acumulado Actual.....	42
[610000] Estado de cambios en el capital contable - Acumulado Anterior	45
[700000] Datos informativos del Estado de situación financiera	48
[700002] Datos informativos del estado de resultados	49
[700003] Datos informativos- Estado de resultados 12 meses.....	50
[800001] Anexo - Desglose de créditos	51
[800003] Anexo - Posición monetaria en moneda extranjera	53
[800005] Anexo - Distribución de ingresos por producto.....	54
[800007] Anexo - Instrumentos financieros derivados	55
[800100] Notas - Subclasificaciones de activos, pasivos y capital contable.....	61
[800200] Notas - Análisis de ingresos y gastos	65
[800500] Notas - Lista de notas.....	66
[800600] Notas - Lista de políticas contables.....	78
[813000] Notas - Información financiera intermedia de conformidad con la NIC 34	79

[105000] Comentarios y Análisis de la Administración

Comentarios de la gerencia [bloque de texto]

Durante el tercer trimestre de 2018 ("3T18"), Nemak reportó un aumento en el Flujo vs. el mismo trimestre del año anterior, ayudado por un mayor volumen de venta en las regiones de Norteamérica ("NA") y Resto del Mundo ("RdM"), así como eficiencias operativas, lo que más que compensó gastos incrementales asociados al reforzamiento de la organización dedicada a promover el negocio de componentes estructurales y para vehículos eléctricos, así como costos de energía en México más elevados.

En lo estratégico, destacan varios eventos del trimestre:

- Nemak alcanzó niveles de producción máximos en su primer programa para producir componentes estructurales en Eslovaquia, que abastece varios modelos de SUVs y autos deportivos del Grupo Volkswagen.
- Recibió un reconocimiento especial de Audi por su desempeño sobresaliente en el abastecimiento con cero defectos de componentes estructurales para la plataforma Q5 de dicha armadora.
- En la planta de Turquía, inició el lanzamiento de nuevas cabezas de motor, lo que se espera acreciente los ingresos de dicha planta en 30% para el año 2020.

Otro evento de gran importancia en el trimestre fue el anuncio de un nuevo acuerdo comercial trilateral entre los Estados Unidos, Canadá y México. Aunque se espera que el proceso legislativo de aprobación del mismo tome algunos meses, el acuerdo constituye desde ahora un importante paso hacia el reestablecimiento de la certidumbre de las reglas que regirán el comercio en Norteamérica. Con base en discusiones con compañías y socios en la industria, Nemak confía en que el acuerdo servirá para reforzar la integración económica de la región.

Información a revelar sobre la naturaleza del negocio [bloque de texto]

Nemak es una compañía productora global independiente de componentes de aluminio complejos de alta tecnología para la industria automotriz. La Compañía considera que su portafolio de productos, que consiste en cabezas de motor, monoblocks, carcasas de transmisión, componentes estructurales y para vehículos eléctricos y otros, permite que sus clientes, los OEMs, reduzcan el peso y mejoren el rendimiento y eficiencia de los vehículos que producen. La reducción de peso es un factor fundamental que permite a los OEMs cumplir con estrictas regulaciones medioambientales sobre emisiones de CO₂ y eficiencia de consumo de combustible. Nemak suministra sus componentes principalmente como proveedor directo, o de primer nivel, a los OEMs. La Compañía tiene presencia global a través de 38 plantas en 16 países de Norteamérica, Europa, Sudamérica y Asia, lo que le permite suministrar de manera eficiente sus productos a la mayoría de los fabricantes automotrices a nivel global.

Durante el año concluido el 31 de diciembre de 2017, Nemak generó ingresos, EBITDA y utilidad neta por Ps. 84,779 millones, Ps.

13,546 millones y Ps. 3,691 millones, respectivamente.

La Compañía se enfoca en la producción de componentes complejos de aluminio para la industria automotriz, principalmente partes del tren motriz y componentes estructurales y para vehículos eléctricos. Las partes del tren motriz consisten en cabezas de motor, monoblocks y otros, así como piezas de la transmisión, como la caja de cambios, la caja del convertidor y otros. Las cabezas de motor y el monoblock forman la estructura principal del motor. La caja de cambios conforma la parte exterior para varias partes del sistema de transmisión. Los componentes estructurales y para vehículos eléctricos son elementos que conforman la estructura y el chasis del vehículo, incluyendo pilares o postes, torres de suspensión, estructuras de puertas, travesaños, soportes de motor, brazos de suspensión y largueros, entre otros, así como piezas que protegen a las baterías y los motores y transmisiones de los autos eléctricos. Recientemente, Nemak ha venido incursionando en los negocios de componentes estructurales y para vehículos eléctricos. Durante el año 2017, la Compañía obtuvo ingresos por el equivalente aproximado a US\$100 millones en este negocio. A la fecha de este reporte, ha obtenido contratos de producción de los mismos productos para diferentes OEMs que representan aproximadamente US\$370 millones en ingresos anuales.

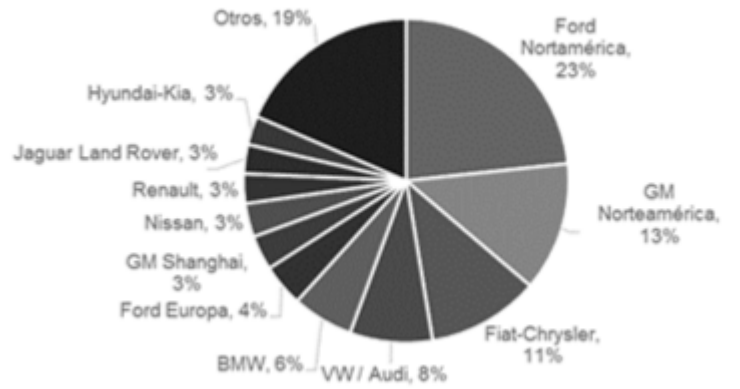
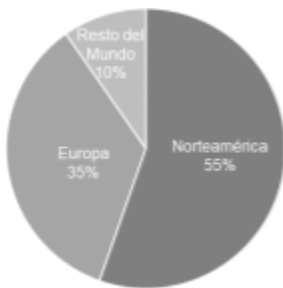
La Compañía utiliza diversas tecnologías de fundición para la producción de sus productos, incluyendo la inyección o vaciado de aluminio fundido a un molde. Así mismo, tiene una amplia experiencia en procesos de maquinado. Lo anterior genera una ventaja competitiva en el mercado, ya que le permite ofrecer a sus clientes la tecnología más adecuada para el diseño y producción de sus componentes. La colaboración de Nemak con sus clientes en las primeras etapas del diseño e ingeniería para el desarrollo de productos genera una importante relación con ellos, que se traduce en una ventaja competitiva para asegurar nuevos negocios.

La Compañía tiene un portafolio de más de 60 clientes, incluyendo a los diez principales grupos automotrices y sus subsidiarias a nivel mundial, como son BMW, Daimler, Fiat-Chrysler, Ford, GMC, Hyundai-KIA, PSA, Renault-Nissan, Toyota y Volkswagen Group. Se estima que, durante 2017, Nemak proveyó más de 170 componentes distintos para motores, transmisiones y componentes estructurales y para vehículos eléctricos, mismos que se utilizan en aproximadamente 650 plataformas de vehículos que se encuentran en producción o en etapa de desarrollo de un total de aproximadamente 1,300 plataformas de vehículos a nivel mundial. Nemak es proveedor único en la mayoría de los componentes que produce y ha sido designado como proveedor de los mismos por la totalidad del ciclo de vida del diseño del motor, el cual históricamente comprende entre seis y ocho años. Este ciclo de vida se compara con el de cuatro años para componentes de interiores y dos años para componentes del exterior y cuerpo del vehículo.

Los siguientes diagramas muestran los ingresos de la Compañía por región y la distribución de volumen equivalente por cliente del

2
0
1
7
:

Distribución de Volumen Equivalente por Cliente 2017



(1)

Incluye eliminaciones intercompañía, tal como el suministro de aluminio, operaciones de maquinado, regalías y honorarios de marcas.

Nemak tiene presencia global. En 2017, el 55% de sus ventas provino de Norteamérica, el 35% de Europa y el resto de otras partes del mundo. Nemak cuenta con más de 22,000 colaboradores a nivel mundial, con una presencia en regiones de alto crecimiento, incluyendo instalaciones en Norteamérica, Europa y Asia. Las instalaciones de Nemak están estratégicamente localizadas en lugares cercanos a las plantas de motores de los OEMs líderes en la industria automotriz.

La Investigación y Desarrollo es una actividad fundamental para Nemak, para lo cual cuenta con 6 modernos centros de desarrollo de productos estratégicamente ubicados alrededor del mundo, cada uno especializado en una tecnología de fundición específica, lo que le permite proporcionar a sus clientes un rápido desarrollo e implementación de mejoras en productos. Nemak cuenta con 315 patentes y 105 solicitudes de patente a nivel mundial, así como catorce marcas, la mayoría de las cuales está registrada a nivel global. Adicionalmente, la Compañía ha producido o contribuido en la producción de más de 250 publicaciones científicas en su industria.

La demanda de los consumidores por nuevos vehículos impulsa la producción de los mismos por los OEMs y, a su vez, genera la demanda por las piezas producidas por Nemak. En 2017, el 95% de las ventas de la Compañía se realizó a los diez más grandes grupos automotrices globales, que son Ford, GMC, FCA, Volkswagen Group, Hyundai-Kia, BMW, Renault-Nissan, PSA, Toyota y Daimler.

La Compañía considera que su amplia gama de productos, su presencia global y sus modernas instalaciones, su base de clientes conformada por OEMs líderes, sus capacidades avanzadas de Investigación y Desarrollo, así como su equipo directivo, con experiencia y liderazgo en la industria, la ubican de una manera favorable para obtener un crecimiento continuo y generar oportunidades de expansión con márgenes sostenibles.

Información a revelar sobre los objetivos de la gerencia y sus estrategias para alcanzar esos objetivos [bloque de texto]

La estrategia de la Compañía requiere desarrollar y luego fabricar nuevos componentes en los tiempos y con los costos proyectados por la ella y por sus clientes. Generalmente, los nuevos programas requieren inversiones importantes para diseñar y desarrollar las herramientas, así como comprar la maquinaria y equipo necesarios para fabricar los nuevos componentes. También podría requerirse expandir las instalaciones existentes o construir nuevas para crear capacidad de producción para los nuevos programas.

En los últimos años, la Compañía ha sido elegida como proveedora de un número importante de nuevos programas de los OEMs, lo que implica incurrir en costos y utilizar recursos en relación con el desarrollo de nuevos componentes y la instalación de nuevas líneas de producción. Sin embargo, estos lanzamientos podrían sufrir retrasos, los volúmenes de venta reales podrían ser más bajos que los proyectados, o los costos de arranque ser más altos que los anticipados. El desempeño futuro de Nemak depende del desarrollo de procesos de fabricación, así como de equipo y herramientas necesarias para el lanzamiento de dichos programas en forma exitosa, efectiva, rentable, en los tiempos establecidos y

con la calidad que demanda el consumidor. Cualquier inversión en activos fijos que se realice en relación con los programas de los OEMs y que se luego cancele, se retrase o que se base en volúmenes estimados superiores a los reales, tendrá un impacto adverso en el desempeño financiero si el cliente no realiza el reembolso correspondiente a la Compañía.

Información a revelar sobre los recursos, riesgos y relaciones más significativos de la entidad [bloque de texto]

El público inversionista debe considerar cuidadosamente los factores de riesgo que se describen a continuación antes de tomar la decisión de invertir en los valores de la Emisora. La Compañía podría enfrentar factores de riesgo adicionales a los mencionados en esta sección del Reporte Anual, incluyendo riesgos desconocidos o que no se consideran actualmente como importantes. La realización de cualquiera de dichos riesgos podría afectar las operaciones y actividades de la Compañía.

La materialización de los riesgos que se describen a continuación podría tener un efecto adverso significativo sobre las operaciones, la situación financiera o los resultados de operación de la Compañía. La lista de riesgos que se presentan en esta sección pretende destacar aquéllos que son específicos de la Compañía, pero de ninguna manera deben considerarse como los únicos que el público inversionista pudiere llegar a enfrentar, ya que podrían existir otros adicionales, incluyendo algunos que afectan o podrían afectar a la industria en la que participa la Compañía como un todo, a las zonas geográficas donde la Compañía realiza operaciones, o ser factores cuya importancia actual es pequeña pero que podría crecer. Todos los factores de riesgo mencionados podrían afectar al negocio de la Compañía y al valor de la inversión en sus valores, así como su situación financiera, los resultados de sus operaciones y su capacidad para cumplir con las obligaciones establecidas en los contratos de su deuda.

La información en este Reporte Anual, distinta de la información histórica que se incluye en el mismo, refleja la perspectiva operativa y financiera que la Compañía tiene en relación con acontecimientos futuros y puede contener información incierta sobre resultados financieros, situaciones económicas, tendencias y otros hechos. Las expresiones "cree", "espera", "estima", "considera", "prevé", "planea" y otras similares, identifican a dichas perspectivas. Al evaluar las mismas, el inversionista potencial deberá tener en cuenta los factores descritos en esta sección, así como otras advertencias contenidas a lo largo de este reporte. Los Factores de Riesgo describen las circunstancias de carácter no financiero que podrían ocasionar que los resultados reales difieran significativamente de los esperados con base en las estimaciones actuales del futuro.

Riesgos Relacionados con el Negocio de la Compañía

La Compañía es una empresa global y está expuesta a riesgos en los mercados en los que fabrica y/o vende sus productos.

La Compañía cuenta con plantas y operaciones en Norteamérica, Europa, Sudamérica y Asia. Su capacidad para conducir y expandir el negocio y su desempeño financiero, está sujeta a los riesgos inherentes a operaciones globales, como son el control de divisas, la expatriación, los cambios en las condiciones laborales locales y los asuntos de integración operativa. En caso de una desaceleración de la economía global, la industria automotriz es generalmente una de las primeras en sufrir sus efectos. La resultante disminución en la demanda de vehículos automotrices en los mercados en los que se opera podría generar un impacto negativo en el negocio, condición financiera y resultados de operación de la Compañía.

Adicionalmente, las operaciones de Nemak podrían verse afectadas por barreras comerciales, fluctuaciones de divisas, altos niveles de inflación, aumento en tasas arancelarias, impuestos y regalías gubernamentales sobre contratos existentes y cambios en las leyes locales y en las políticas de los países en los que se desarrollan. También, la Compañía está expuesta a riesgos relacionados con la inestabilidad social y otros eventos políticos, económicos y sociales de los países en los que realiza operaciones, lo que podría tener efectos adversos en su negocio, condición financiera y resultados de operación, así como en la capacidad de cumplir con sus obligaciones financieras en los tiempos establecidos.

Una disminución de los niveles de producción de los principales clientes de Nemak podría afectar negativamente su condición financiera, reducir los niveles de sus ventas y afectar su rentabilidad.

La demanda de productos de la Compañía está directamente relacionada con la producción de vehículos automotrices de sus principales clientes. La producción y venta de vehículos puede verse afectada por las condiciones económicas generales y de la industria, así como por asuntos laborales, precios del combustible, requerimientos regulatorios, iniciativas gubernamentales, acuerdos comerciales, disponibilidad y costo del crédito, confianza del consumidor, disponibilidad de incentivos gubernamentales y otros factores. La industria global automotriz se caracteriza por una fuerte competencia entre los clientes de la Compañía. Nemak estima que las condiciones de desafío que la industria automotriz enfrenta actualmente continuarán en el futuro previsible.

Una disminución en los niveles de producción de los principales clientes de Nemak, especialmente en relación con varios modelos de vehículos para los que la Compañía es un proveedor importante, podría afectar su situación financiera, reducir sus ventas y afectar su rentabilidad.

La dependencia de la Compañía en un número limitado de clientes y el riesgo de que ellos, o sus proveedores, tengan un desempeño desfavorable, son factores que podrían afectar su situación financiera, resultados de operación y flujos de efectivo.

Nemak está expuesto a riesgos relacionados con la concentración de su portafolio de clientes. Diez grupos globales (Ford, GMC, Fiat-Chrysler, Volkswagen Group, Hyundai-KIA, BMW, Renault-Nissan, PSA, Toyota y Daimler) representaron el 95% y 93% del volumen equivalente vendido en los años 2017 y 2016, respectivamente. Una pérdida de volumen de pedidos o una pérdida de participación de mercado de cualquiera de estos grandes clientes, podría afectar adversa y significativamente los resultados del negocio de Nemak y dificultarle el cumplimiento de sus compromisos financieros.

Los proveedores de la Compañía podrían también verse afectados por las condiciones de la industria. Una baja producción automotriz a nivel global, la inestabilidad en los mercados de crédito y la volatilidad de las materias primas, energía y costo de productos básicos, podrían generar una incertidumbre financiera en la base de proveedores y un aumento en el riesgo por dificultades de suministro.

Cualquier cambio en la situación financiera de los clientes de la Compañía podría afectar adversamente la disponibilidad y costo de financiamiento de ésta, lo cual podría a su vez afectar adversamente la rentabilidad de su negocio.

El posible deterioro de la condición económica de los clientes de la Compañía, incluyendo la situación financiera u operativa de los principales OEMs, podría limitar significativamente el acceso a financiamiento por parte de ésta, financiamiento que tradicionalmente se utiliza para invertir en capital de trabajo. Una disminución de las ventas y producción automotriz de los clientes de la Compañía en el futuro podría afectar negativamente a ella al reducir su acceso a crédito, lo que impactaría adversamente en el negocio, resultados de operación y condición financiera.

Existen riesgos de producción de la Compañía debido a cambios imprevisibles en los planes de producción de sus clientes

Todos los clientes de Nemak siguen planes de producción que podrían variar substancialmente en el tiempo. Esto requiere que las operaciones de la Compañía sean flexibles y crea una vulnerabilidad a cambios inesperados en la demanda, ya sea que se deben realizar pedidos adicionales de materias primas, y/o preparar y asignar líneas de producción con anticipación para poder entregar los productos demandados por los clientes. También, los clientes podrían anunciar cortes en sus planes de requerimientos para uno o varios modelos con poca anticipación, dejando potencialmente a la Compañía con un exceso de capacidad de producción y/o con un inventario de componentes para dichos modelos, especialmente en el caso de componentes

especiales hechos a la medida para un cliente o producto final. La imprevisibilidad de la demanda de sus clientes podría afectar adversamente al negocio, la situación financiera y resultados de operación de la Compañía.

La rentabilidad del negocio de la Compañía podría verse afectada por el surgimiento de retrasos inesperados, menores volúmenes de ventas o mayores costos a los estimados al momento de lanzar nuevos programas y plataformas.

La Compañía requiere desarrollar y luego fabricar nuevos componentes en los tiempos y con los costos proyectados por ella y por sus clientes. Generalmente, los nuevos programas requieren inversiones importantes para diseñar y desarrollar las herramientas, así como comprar la maquinaria y equipo necesarios para fabricar los nuevos componentes. También podría requerirse expandir las instalaciones existentes o construir nuevas para crear capacidad de producción para los nuevos programas.

En los últimos años, la Compañía ha sido elegida como proveedora de un número importante de nuevos programas de los OEMs, lo que implica incurrir en costos y utilizar recursos en relación con el desarrollo de nuevos componentes y la instalación de nuevas líneas de producción. Sin embargo, el lanzamiento de los nuevos productos podría retrasarse, los volúmenes lanzados podrían ser menores que los proyectados, o los costos de lanzamiento podrían ser más altos que los anticipados. El desempeño futuro de Nemak depende del desarrollo de procesos de fabricación, así como de equipo y herramientas necesarias para el lanzamiento de los nuevos programas en forma exitosa, efectiva, rentable, en los tiempos establecidos y con la calidad que demanda el consumidor. Cualquier inversión en activos fijos que se realice en relación con los programas de los OEMs y que luego se cancele, se retrase o que se base en volúmenes estimados superiores a los reales, tendrá un impacto adverso en el desempeño financiero de la Compañía si no obtiene un reembolso adecuado del cliente.

Los altos costos de materias primas podrían afectar negativamente la rentabilidad del negocio de la Compañía.

Los costos de las materias primas, de la energía y de otros productos básicos para la Compañía han sido volátiles a nivel global en los últimos años. En el pasado, la Compañía ha implementado estrategias para mitigar el impacto negativo de dichos costos, pero no siempre con éxito, lo que podría suceder de nuevo en el futuro. Las negociaciones comerciales con clientes y con proveedores tampoco han sido completamente exitosas para compensar costos altos, circunstancia que podría repetirse en el futuro. Los costos mencionados siguen siendo volátiles y podrían tener un impacto adverso en la rentabilidad y situación financiera de la Compañía.

La Compañía depende de materias primas clave. En particular, las fallas en el suministro necesario de aluminio o de energía podrían afectar adversamente sus resultados de operación.

La Compañía depende de un suministro confiable de materias primas, como el aluminio, así como de energía y otros componentes. La falta o el retraso en la entrega de estos insumos podría afectar su operación normal. La aleación de aluminio representa una parte importante de los costos totales de venta de Nemak. En algunos países o regiones, como EE.UU., Brasil, Europa y Asia, una parte significativa del suministro de aleación de aluminio proviene de un número limitado de proveedores, lo que provoca que la Compañía sea vulnerable a retrasos o interrupciones del abastecimiento de aluminio. Adicionalmente, la proximidad de los proveedores de aluminio a la operación es un factor importante para reducir costos de transporte y mantener la eficiencia en los costos del suministro, lo que limita el encontrar substitutos que sean económicamente viables. Asimismo, la Compañía no es inmune a las consecuencias que las fluctuaciones de los precios de sus materias primas y fuentes de energía como el gas natural, energía eléctrica, puedan tener en los costos, como ha sucedido en los últimos años. Las fallas en la continuidad de entrega de una parte o de la totalidad de las materias primas, materiales, energía y otros componentes en términos comercialmente razonables, podrían afectar adversamente al negocio, la situación financiera y los resultados de operación de la Compañía.

En abril de 2017, el Departamento de Comercio de los EE.UU. inició una investigación relacionada con la importación de aluminio en los EE.UU. y la posible amenaza de este hecho a la seguridad nacional. La investigación se inició de acuerdo con la Sección 232 del Acta de Expansión del Comercio de 1962 y concluyó en enero de 2018. Como resultado de la misma, el Presidente de los EE.UU. impuso una tarifa de 10% a la importación de aluminio desde ciertos países en varias formas, tales como lingote y barra, entre otras. Las importaciones a EE.UU. desde México y Canadá no están sujetos a la tarifa mencionada, pero eso está sujeto a la renegociación exitosa del TLCAN, por lo que, si dicha renegociación no se logra, es posible que la tarifa también sea aplicable para importaciones desde ambos países

Si bien los productos que la Compañía produce en México y exporta a los EE.UU. no están comprendidos entre aquéllos a los que se aplica la tarifa del 10%, ni la Compañía importa aluminio en los EE.UU. para producir los componentes que fabrica en dicho país, la imposición de la tarifa mencionada podría ocasionar un aumento de los precios de referencia del aluminio en general, lo que podría afectar negativamente a los negocios, la condición financiera y los resultados de operación de la Compañía.

En abril de 2018, la Oficina de Control de Activos Extranjeros (*Office of Foreign Assets Control*) del Departamento del Tesoro de los EE.UU., designó a United Company Rusal (“Rusal”), una importante compañía rusa productora de aluminio, como una persona sancionada, prohibiendo a entidades de los EE.UU. y compañías relacionadas llevar a cabo transacciones con ella. La Compañía ha comprado, directa e indirectamente, aluminio de Rusal en el pasado, en cantidades que representan menos del 5% de sus compras totales de esta materia prima. Derivado de la designación antes referida, Nemak está redirigiendo sus compras hacia otros proveedores. Si bien Nemak estima no tener problema en encontrar proveedores alternativos para sustituir a Rusal, no puede asegurar que los proveedores alternativos le concederán las mismas condiciones que obtenía de Rusal. Como consecuencia de lo anterior y dada la reciente imposición de tarifas a la importación de aluminio a los EE.UU., se ha generado mayor volatilidad y especulación en los mercados de aluminio, con el consecuente aumento de precios, lo que podría afectar negativamente el abasto, la condición financiera y los resultados de operación de la Compañía.

Si el uso de aluminio en monoblocks y componentes estructurales no continúa su tendencia actual de mayor penetración en el mercado, el crecimiento que Nemak anticipa podría dejar de obtenerse.

El crecimiento de la Compañía depende en parte del uso continuo de aluminio como sustituto del hierro en los monoblocks de diésel y gasolina. En el futuro, podrían surgir alternativas al aluminio para la fabricación de los productos de Nemak, consistentes en uno o más de otros metales o elementos, o combinaciones de ellos. El surgimiento de alternativas al aluminio o el surgimiento de alternativas económicamente viables a los motores de combustión interna, tal como los vehículos eléctricos o de hidrógeno, podrían afectar adversamente el crecimiento futuro de la Compañía. Adicionalmente, una parte del crecimiento esperado por Nemak presupone que el aluminio sustituirá al acero en la fabricación de componentes estructurales y para vehículos eléctricos. En caso de que esta sustitución no ocurra como lo estima la Compañía, o surja una alternativa distinta del aluminio, el crecimiento futuro de Nemak podría verse afectado.

Nemak podría verse expuesta a demandas de responsabilidad por sus productos, al retiro de productos del mercado o la publicidad negativa relacionada con la venta de productos defectuosos, todo lo cual podría afectar negativamente a su negocio.

La fabricación, procesamiento, distribución y venta de productos conlleva el riesgo inherente de la responsabilidad sobre los mismos, su potencial retiro del mercado y la publicidad negativa o adversa sobre los mismos. Aunque existen procedimientos y controles de calidad de los productos de la Compañía, no se puede asegurar que sus productos estarán siempre completamente libres de defectos. Adicionalmente, algunos de los productos de la Compañía incluyen componentes manufacturados por terceros, que también podrían tener defectos. No se puede asegurar que los productos de la Compañía o de sus proveedores estarán siempre libres de demandas de responsabilidad en contra de ella, o que no estará obligada a realizar un retiro de productos en el futuro.

En caso de que una demanda de responsabilidad fuera exitosa, podría darse el caso de que la Compañía no tuviese una cobertura de seguros suficientemente amplia como para cubrir dicha responsabilidad en su totalidad. También, podría darse el caso de que la Compañía no pudiese obtener seguros sobre responsabilidades de producto, o que fuese imposible hacerlo a un costo razonable. Con respecto a los componentes fabricados por terceros, las indemnizaciones contractuales acordadas con ellos podrían ser limitadas e insuficientes para cubrir demandas en contra de la Compañía. Además, el pago de dichas indemnizaciones podría estar sujeto a la obtención de una resolución favorable por parte de una autoridad, lo cual podría tomar un periodo de tiempo extenso, e inclusive generar más costos para la Compañía. En caso de no contar con un seguro o con un contrato de indemnización adecuados, las demandas de responsabilidad relativas a productos defectuosos podrían tener efectos adversos importantes en el desempeño de ventas y en el negocio, situación financiera y resultados de operación de la Compañía. Adicionalmente, aun cuando una demanda de responsabilidad no fuese exitosa total o parcialmente, se podría generar una publicidad negativa de los productos de la Compañía, lo que podría afectar su reputación, negocio y resultados de operación.

Las coberturas de seguros de la Compañía podrían ser insuficientes para enfrentar futuras responsabilidades, incluyendo litigios por demandas, debido a los límites establecidos en las coberturas contratadas, o bien, podría darse

el caso de que las compañías aseguradoras negasen la cobertura por dichas responsabilidades. En ambos casos, podría haber efectos negativos en el negocio, la situación financiera y los resultados de operación de la Compañía.

Las coberturas de seguros externas de la Compañía podrían ser insuficientes para cubrir los daños que se presentasen, por ejemplo si el valor de dichos daños es superior a los montos cubiertos por las pólizas de seguros, o bien, si se tratase de daños no cubiertos.

Esta situación podría generar gastos importantes no previstos, lo que afectaría negativamente al negocio, los resultados y la situación financiera de la Compañía. Adicionalmente, las compañías aseguradoras podrían buscar rescindir o negar cobertura para responsabilidades futuras, incluyendo demandas, investigaciones y otras acciones legales en contra de Nemak. En caso de presentarse tales responsabilidades futuras y no contar con suficiente cobertura, o si las aseguradoras terminan o niegan cobertura, la Compañía podría tener efectos adversos en su negocio, situación financiera y resultados de operación.

La Compañía podría verse afectada negativamente si no obtiene contratos de compra en firme por parte de sus clientes, o si ellos terminan programas o cancelan órdenes de compra.

Por lo general, las órdenes de compras de los clientes de la Compañía hacen referencia a la producción de una parte o del volumen completo contratado para un programa en particular, en lugar de una cantidad específica de piezas. Además, los clientes de la Compañía pueden cancelar órdenes de compra unilateralmente. Si los clientes de la Compañía cancelasen un programa de motor o se negasen a aceptar la entrega de productos terminados, la Compañía podría dejar de recuperar la inversión total relacionada con ese programa e incurriría en pérdidas que podrían tener un efecto significativamente adverso en su negocio, situación financiera y resultados de operación.

La Compañía podría fallar en la entrega puntual de sus productos, lo que podría generarle costos y gastos adicionales.

Generalmente, la Compañía se encuentra obligada contractualmente a absorber costos y gastos relacionados con fallas en la entrega a tiempo de sus productos a sus clientes, incluyendo los relativos a la investigación y resolución de los problemas que originaron las fallas. También, está obligada a la producción urgente de productos o componentes para reponer los faltantes. Además, por lo general, la Compañía tiene que absorber otros costos y gastos asociados con el retraso en la entrega de sus productos, como son el tiempo extra y los gastos de transportación.

Si un cliente de la Compañía sufre un paro o retraso en la producción por causas atribuibles a Nemak, él tiene el derecho de exigirle una compensación por sus pérdidas, gastos incurridos, e inclusive por utilidades no realizadas, todos los cuales podrían ser significativos. Cualquier interrupción en la cadena de suministro de un cliente de la Compañía, por mínima que sea, podría potencialmente causarle el cierre de una línea de ensamblaje. Si la interrupción se debe a la falla de algo bajo control de la Compañía, la expone a reclamos por compensaciones, que pueden ser importantes. Por el contrario, si un cliente detiene la demanda de productos de la Compañía por paros en sus líneas de producción originados por problemas con otro proveedor, es poco probable que la Compañía reciba compensaciones totales o parciales.

Por lo general, los precios que Nemak carga a sus clientes son predeterminados, por lo que la Compañía corre el riesgo de tener costos en exceso a las estimaciones que sirvieron de base para calcular dichos precios. Incluso en las circunstancias en las que Nemak pudiese traspasar a sus clientes los aumentos de precios de materias primas, se correría el riesgo de que haya diferencias de tiempo en dicho traspasar, lo que la expone a riesgos.

La Compañía vende sus productos a precios establecidos varios años antes de su fabricación, precios que incluyen ajustes por fluctuaciones en el precio del aluminio. En muchos casos, los precios de los componentes bajan durante la vida del contrato reconociendo con anticipación aumentos esperados en eficiencia. En caso de no lograr dichos aumentos de eficiencias, la rentabilidad general de la Compañía podría verse afectada adversamente.

La Compañía incurre en costos para cumplir con los contratos, costos que pueden variar sustancialmente de las estimaciones iniciales que sirvieron para calcular los precios de venta de los productos. Bajo ciertas circunstancias, la Compañía podría aumentar los precios establecidos en los contratos con los clientes. Sin embargo, también es posible que no pueda hacerlo, por

ejemplo en el caso de aumentos en las tasas de interés, de los costos laborales o de materias primas (distintas al aluminio), de los precios de energía y de costos inesperados relacionados con diseño de equipo o dificultades de producción. De ser este el caso, dichos aumentos no traspasados podrían afectar en forma adversa los resultados de operación de la Compañía.

En todos los contratos se estipula que la Compañía puede trasladar al cliente las fluctuaciones en el precio de mercado de las aleaciones de aluminio, minimizando así el riesgo de dichas fluctuaciones. Sin embargo, puede existir un desfase en la aplicación de dichos traslados, sobre todo cuando hay incrementos abruptos en el precio del aluminio. Además, cada cliente usa su propia fórmula para estimar el precio del aluminio, expresando precios de mercado con base en un período promedio que puede variar de uno a tres meses. Como resultado, la base de cada cliente para determinar el precio puede diferir de la base con la que Nemak compra el aluminio. Todo lo anterior podría resultar en afectaciones al negocio, condición financiera y resultados de operaciones de la Compañía.

Adicionalmente, en la segunda mitad del año 2017, la Compañía percibió un fenómeno inusual en el mercado de aluminio: la divergencia en los movimientos de precios entre el aluminio primario y el secundario. Los precios del aluminio primario han registrado incrementos mayores que los precios del aluminio secundario. Lo anterior resulta importante para Nemak toda vez que adquiere aluminio primario para ciertas aleaciones utilizadas en sus operaciones en Norteamérica, mientras que sus precios de venta en mayor medida están ligados a índices basados en el precio del aluminio secundario. De esta manera, se ha generado una presión sobre los márgenes de utilidad de la Compañía, lo que la ha llevado a iniciar negociaciones con sus clientes para ajustar las fórmulas de precios, de tal modo que permitan alinear de mejor manera el precio de venta con los costos de sus insumos y reducir el efecto de esta divergencia de mercado. Si bien ha habido cierto progreso en estas negociaciones, la Compañía no puede asegurar que le serán concedidas todas las peticiones de ajustes en las fórmulas de precios.

La Compañía compite para obtener y retener contratos de suministro para modelos de vehículos, tanto nuevos como rediseñados, y se ve afectada por el éxito de dichos modelos.

La Compañía compite por nuevos negocios con sus principales clientes, tanto en la etapa inicial de desarrollo de nuevos modelos, como en el rediseño de los existentes. El desarrollo de nuevos modelos generalmente inicia de dos a cinco años antes de su anuncio al mercado. La Compañía no puede asegurar que siempre logrará contratos para suministrar los nuevos modelos, o de partes adicionales para modelos ya existentes cuando sean rediseñados por el cliente.

La Compañía trabaja con los OEMs en el desarrollo de programas para modelos en etapas de planeación, que no se producirán sino hasta dentro de varios años. La Compañía no puede asegurar que estos nuevos productos cumplirán las expectativas del consumidor, o que dichos modelos serán exitosos cuando se introduzcan en el mercado. El negocio, la situación financiera, los resultados de operación y las perspectivas de éxito de la Compañía podrían verse afectados en forma adversa por el rediseño de modelos existentes, o si dichos nuevos modelos no se introducen con éxito.

Nemak podría experimentar un aumento de la presión competitiva por parte de los OEMs y de otros proveedores.

Con objeto de reducir sus costos, en los últimos años, los OEMs han empezado a disminuir el número de proveedores a los que les compran partes automotrices. También han utilizado más partes comunes y sistemas de plataformas automotrices, así como realizado asociaciones estratégicas. Este proceso de consolidación de proveedores, partes y sistemas, así como la que se ha dado entre los OEMs, ha ocasionado una reducción en el número de oportunidades de nuevos programas y plataformas, así como un incremento en los volúmenes asociados con muchos nuevos programas y plataformas. Sin embargo, al hacer que los volúmenes sean más atractivos, los OEMs han puesto presión adicional en sus proveedores para reducir sus precios y obtener descuentos, y han incrementado también la competencia entre los distintos proveedores. Considerando lo anterior, la Compañía podría decidir reducir sus precios o dar descuentos como respuesta a la presión de los OEMs o de otros competidores. Si así lo hiciera, podría ser difícil o imposible compensar los efectos de dicha reducción a través de ahorros de costos, por lo que sus márgenes y resultados de operación podrían verse afectados de manera adversa.

Adicionalmente, los OEMs tienen una alternativa viable a la utilización de proveedores independientes para la fabricación de sus componentes (proceso conocido como "tercerización" o "outsourcing"), que consiste en producirlos internamente. Así, los OEMs podrían dejar de contratar con Nemak la producción de las cabezas de motor, monoblocks y otros componentes de motor que requieran. Adicionalmente, los sindicatos que representan a los trabajadores de un OEM podrían oponerse a la tercerización, por lo que el OEM tendría que negociar un acuerdo con ellos antes de otorgar contratos a proveedores como Nemak. Dados los

recientes eventos políticos en los EE.UU., el uso de la tercerización de componentes en países distintos a éste podría dejar de ser una herramienta efectiva para que los OEMs reduzcan sus costos. Una opción podría ser que los OEMs elijan la tercerización solo si los proveedores independientes operan dentro de los EE.UU. En este caso, Nemak no tendría suficiente capacidad de producción en sus plantas de los EE.UU. para producir componentes para todos los OEMs de dicho país con los que trabaja. Otra alternativa sería que los OEMs eligiesen escindir sus operaciones internas y tercerizarla la producción con el proveedor que haya emergido de dicha escisión. En cualquiera de las opciones mencionadas, podría darse el caso de que la Compañía no disfrutase de los volúmenes tercerizados por sus clientes.

Los clientes principales de la Compañía podrían sufrir paros laborales en sus instalaciones, lo que impactaría significativamente la demanda por los productos de Nemak y la rentabilidad de su negocio.

La mayoría de los clientes y de sus proveedores de componentes cuentan con fuerza laboral sindicalizada. De presentarse huelgas o paros laborales totales o parciales, tanto en los OEMs como en sus proveedores, podría ocasionarse una disminución de las actividades de los OEMs, tanto en las instalaciones de ensamblaje de vehículos como en las de fabricación de motores, donde se utilizan los productos de la Compañía. Dichos problemas laborales en las instalaciones de los clientes de Nemak, o de otros proveedores, podrían reducir la demanda por los productos de la Compañía. Adicionalmente, las empresas responsables de transporte de los productos de los clientes pueden sufrir el impacto de huelgas de sus trabajadores, iniciadas por los sindicatos a los que pertenecen sus empleados. Cualquier retraso en la entrega de los productos de los clientes podría generar tardanza en la demanda de los productos y podría tener un efecto significativamente adverso en los resultados de operación de la Compañía.

Cualquier deterioro en las relaciones de la Compañía con sus colaboradores, o un aumento de los costos laborales, podría tener un impacto negativo en su negocio, situación financiera, resultados de operación y perspectivas.

A nivel mundial, la Compañía cuenta con más de 22,000 colaboradores. Cualquier aumento significativo en los costos laborales, o el deterioro de las relaciones con ellos, o la disminución o paro de labores en cualquiera de las ubicaciones de Nemak, ya sea debido a actividades sindicales, rotación de trabajadores, cambios en la Ley Federal del Trabajo aplicable en México o bien, cambios en la forma en la que se interpreta su contenido, o cambios en legislaciones similares aplicables en otras jurisdicciones, o regulaciones laborales de los países en los que la Compañía opera, etc., podría tener un efecto adverso y significativo en su negocio, situación financiera, resultados de operación y perspectivas. Eventos como huelgas, disminuciones de labores u otros paros laborales podrían, en algunos casos, limitar total o parcialmente la capacidad de la Compañía para suministrar productos al cliente, lo que resultaría en una reducción de las ventas. Aproximadamente, el 87% de la fuerza de trabajo de la Compañía está sindicalizada. Generalmente, se negocian contratos colectivos de trabajo con los sindicatos en forma anual, aunque esto varía en cada región. Los aumentos salariales se aplican también anualmente. La Compañía no puede predecir el resultado de las negociaciones salariales con sus colaboradores y, en caso de surgir alguna diferencia significativa o algún conflicto durante las negociaciones, su negocio, situación financiera, resultados de operación y perspectivas podrían verse afectadas negativamente.

Nemak podría verse afectada negativamente por fallas inesperadas en los equipos que podrían generar interrupciones en la producción o cierres parciales o totales.

Las interrupciones de las actividades de producción de la Compañía podrían incrementar sus costos y reducir sus ventas y ganancias. Las plantas de Nemak también están expuestas a riesgos de pérdidas catastróficas debido a eventos no previstos, como desastres naturales, incendios o explosiones. Los procesos de manufactura de la Compañía dependen de piezas de equipo crítico, que pueden sufrir fallas no anticipadas que se traduzcan en inactividad. Debido a tales fallas, se podrían experimentar cierres parciales o totales de las instalaciones o períodos de producción reducida. Las interrupciones inesperadas en la producción pueden afectar en forma adversa la productividad y situación financiera de la Compañía. Además, cualquier interrupción en la producción puede requerir de inversiones significativas en activos fijos para remediar la situación, lo que reduciría la cantidad de efectivo disponible para la operación. Es posible que los seguros que cubren ciertos riesgos no alcancen a cubrir las pérdidas ocasionadas por los mismos. Adicionalmente, cualquiera interrupción a largo plazo del negocio de la Compañía podría dañar su reputación y resultar en una pérdida de clientes, lo que afectaría en forma negativa su negocio, situación financiera y resultados de operación.

La Compañía podría sufrir interrupciones y fallas en los sistemas de información tecnológica, así como ataques cibernéticos.

Nemak se apoya en sofisticados sistemas e infraestructura de información tecnológica para administrar el negocio, incluyendo procesos de control tecnológico. Estos sistemas son susceptibles de interrupciones debido a incendios, inundaciones, pérdidas de energía, errores humanos y fallas en las telecomunicaciones, entre otros eventos. Cualquier falla de los sistemas de información tecnológica puede ocasionar efectos adversos en las ventas y rentabilidad de la Compañía. No se puede asegurar que las medidas de continuidad de los planes de negocio serán efectivas en su totalidad en el caso de interrupciones o fallas de los sistemas de información tecnológica.

Además, las tecnologías, sistemas y redes de la Compañía y de sus socios comerciales pueden ser objeto de ataques cibernéticos o de invasiones malintencionadas, que podrían resultar en la difusión no autorizada, el mal uso o la pérdida de información confidencial u otras disrupciones del negocio. La Compañía depende de manera importante de su infraestructura de tecnologías de información y de la de sus proveedores de servicio, y no es inmune a ataques contra dichas infraestructuras. Aunque a la fecha de este reporte no se ha sufrido de ninguna pérdida de información importante por un asunto relacionado con un ciberataque, no puede haber seguridad de que la Compañía no será objeto de tal tipo de ataques en el futuro, lo que podría afectar adversamente sus operaciones y condición financiera. Las amenazas cibernéticas continúan evolucionando y la Compañía podría tener que incurrir en gastos adicionales para mejorar sus medidas de protección o remediar cualquier vulnerabilidad en la seguridad de su información.

Nemak podría ser incapaz de responder con la rapidez necesaria a cambios en regulaciones, tecnología y riesgos tecnológicos, así como en el desarrollo propiedad intelectual para fabricar nuevos productos comercialmente viables.

Los cambios en los requerimientos legislativos, regulatorios o de la industria, así como en las tecnologías, podrían hacer que algunos de los productos de la Compañía se volvieran obsoletos o poco competitivos. La capacidad de la Compañía para anticipar

cambios en los estándares tecnológicos y regulatorios y desarrollar e introducir nuevos y mejores productos en forma exitosa y en los tiempos oportunos, es un factor importante para mantener su competitividad y aumentar sus ventas.

Algunos de los productos de la Compañía se pueden volver obsoletos sin que ella sea capaz de lograr los avances tecnológicos necesarios para que continúen siendo competitivos y mantengan o incrementen sus ventas en el futuro. También, Nemak está sujeta a riesgos asociados generalmente con la introducción y aplicación de nuevos productos, incluyendo la falta de aceptación de los mismos en el mercado, los retrasos en el desarrollo de productos o las fallas en la producción. El ritmo del desarrollo e introducción de mejores productos depende de la capacidad de implementar exitosamente aplicaciones de alta tecnología e innovaciones en diseño, ingeniería y manufactura, lo que requiere una importante inversión en activos fijos, cuya falta podría reducir la capacidad de la Compañía para desarrollar e implementar tecnologías innovadoras y afectar significativamente su capacidad para sostener y aumentar la demanda por sus productos.

Para competir de forma efectiva en la industria de componentes automotrices, se debe tener la capacidad de lanzar nuevos productos que satisfagan las necesidades y preferencias cambiantes de los consumidores de manera oportuna y con eficiencia de costos. La capacidad de responder a presiones competitivas y reaccionar de forma rápida a los grandes cambios de los mercados, como pueden ser los aumentos en los precios del combustible o la demanda por combustibles alternativos, también representa un riesgo para el desempeño financiero futuro de Nemak.

La Compañía no puede garantizar que podrá instalar y certificar de manera oportuna el equipo necesario para la producción de nuevos productos, o que la transición de sus instalaciones de manufactura y recursos para la producción de nuevos programas no impactará las tasas de producción y la eficiencia operacional en sus instalaciones actuales. Los calendarios de desarrollo y fabricación son difíciles de pronosticar y la Compañía no puede asegurar que sus clientes ejecutarán el lanzamiento de sus nuevos productos en los tiempos estipulados. Las fallas en el éxito del lanzamiento de nuevos productos, o de nuevos programas de los clientes, podría afectar adversamente al negocio, situación financiera y resultados de operación de la Compañía.

La tendencia a reducir el tamaño de los motores puede impactar los volúmenes de venta e ingresos de la Compañía.

El desplazamiento promedio de los motores de los vehículos de pasajeros afecta de manera directa al mercado de cabezas de motor y monoblocks, particularmente en la región del NAFTA. En años recientes, los consumidores han manifestado una preferencia por motores de menor desplazamiento (reducción del tamaño del motor). Esta tendencia puede originar un cambio en las aplicaciones, al pasar los motores de ocho cilindros a seis cilindros, y los de seis cilindros, a cuatro. Esta tendencia puede impactar el volumen de ventas de cabezas debido a que un motor de seis cilindros normalmente requiere dos cabezas, mientras que un motor de cuatro cilindros requiere sólo una. Adicionalmente, los motores de menor desplazamiento tienen monoblocks más pequeños, lo cual puede impactar los resultados de las ventas de monoblocks. Si esta tendencia continúa, podría ocasionar efectos negativos en el negocio, la situación financiera y resultados de operación de la Compañía.

La Compañía podría sufrir pérdidas ocasionadas por instrumentos financieros derivados.

En el pasado, la Compañía ha usado instrumentos financieros derivados para administrar el perfil de riesgo relacionado con tasas de interés y exposición a tipo de cambio, reducir costos de financiamiento, acceder a fuentes alternativas de financiamiento y contratar coberturas para sus riesgos de materias primas y de mercados financieros. De utilizarse en el futuro, una reducción significativa en los precios de dichas materias primas podría ocasionar pérdidas por valuarlas a mercado ("mark-to-market") de los mismos, así como una contingencia potencial en relación con estos instrumentos. Adicionalmente, la Compañía corre el riesgo de que la calidad crediticia de las contrapartes en dichos instrumentos financieros derivados pueda deteriorarse significativamente. Esto podría impedir que las contrapartes cumplieren con sus obligaciones ante la Compañía, lo cual la expondría a riesgos de mercado y podría tener un efecto significativamente adverso.

La Compañía tiene la intención de analizar la utilización de instrumentos financieros derivados en el futuro. Como consecuencia, la Compañía podría sufrir pérdidas y verse obligada a realizar pagos en efectivo, o a entregar efectivo como garantía, en relación con dichos instrumentos financieros derivados en el futuro.

Al 31 de diciembre de 2017, la Compañía tenía contratados instrumentos derivados para cubrir una porción de sus consumos de gas natural.

La liquidez y resultados financieros de la Compañía podrían verse afectados negativamente en caso de que requiera sustituir ciertos contratos financieros y esto no se pueda realizar en los tiempos necesarios, o de manera alguna.

Nemak cuenta con varios contratos con diversas instituciones financieras mediante los cuales, de tiempo en tiempo, cede los derechos de cobro de cuentas por cobrar de algunas de sus subsidiarias respecto de las ventas de ciertos clientes en EE.UU., México y algunos países en Europa. Actualmente, Nemak depende de estos contratos para financiar una parte de su capital de trabajo y obtener liquidez. La Compañía no puede asegurar que será capaz de renovar estos programas de financiamiento en forma oportuna o en su totalidad o reemplazarlos por otros, bajo las mismas condiciones económicas actuales. De no lograrlo, podría sufrir un efecto significativamente adverso en la liquidez y resultados de su operación.

Los desastres naturales, las actividades terroristas y/o otros eventos geopolíticos y sus consecuencias podrían afectar el negocio y los resultados de operación de la Compañía.

Los desastres naturales, tales como terremotos, inundaciones o tornados, han afectado al negocio y a los negocios de los proveedores y clientes de la Compañía en el pasado y podrían hacerlo en el futuro. Si dichos eventos climáticos ocurren en el futuro, la Compañía podría sufrir interrupciones o paros de producción, así como daños en sus instalaciones productivas, lo cual puede afectar adversa y significativamente los resultados de operación.

Los ataques terroristas y la continua amenaza terrorista y del crimen organizado en México, EE.UU., Argentina, Europa del Este, Rusia y cualesquier otros países o regiones, así como una posible acción militar y un aumento de las medidas de seguridad en

respuesta a dichas amenazas, podrían generar importantes trastornos al comercio mundial, incluyendo restricciones al transporte fronterizo y el intercambio comercial. Adicionalmente, los eventos relacionados con la política podrían generar largos períodos de incertidumbre que podrían afectar el negocio de Nemak. La inestabilidad política y económica en otras regiones del mundo también podría tener efectos adversos en las operaciones de la Compañía.

La pérdida de personal clave podría afectar a la Compañía de forma adversa.

El éxito de la Compañía depende en gran medida del talento, experiencia y esfuerzo del equipo directivo y demás personal clave. Si bien Nemak considera que cuenta con un equipo directivo experimentado y completo, así como con colaboradores altamente calificados, la pérdida de los servicios de uno o más miembros del equipo directivo, o de varios trabajadores con habilidades críticas, podría tener efectos negativos en su negocio, situación financiera y resultados de operación. Asimismo, si Nemak no puede atraer y retener gerentes y otros colaboradores altamente calificados, talentosos y comprometidos, su capacidad para implementar sus objetivos de negocios se vería afectada.

La Emisora es una compañía controladora y depende de los resultados de operación de sus subsidiarias.

La Emisora es una sociedad controladora sin operaciones independientes o activos significativos distintos de las acciones representativas del capital social de sus sociedades operativas. En virtud de lo anterior, la Emisora depende de las operaciones de sus subsidiarias. La capacidad de la Emisora de pagar dividendos y cumplir con los pagos de su deuda y demás obligaciones, depende de la generación de flujo de efectivo de sus subsidiarias y de la capacidad de éstas para ponerlo a su disposición en la forma de pagos de intereses, de deuda o de dividendos, entre otras maneras. Cada una de las subsidiarias es una persona moral distinta y, bajo ciertas circunstancias, tiene restricciones legales, fiscales y contractuales que podrían limitar su capacidad para poner efectivo a disposición de la Emisora. Aun cuando actualmente ninguna de las subsidiarias de la Emisora tiene limitaciones contractuales para pagar principal, intereses y dividendos, cualquier acuerdo financiero o de otra naturaleza que en el futuro llegase a imponerle tales limitaciones sobre pagos a la Emisora, podría afectar la capacidad de ésta para pagar sus propios gastos y deudas.

Al ser una sociedad controladora, la posibilidad de la Emisora de satisfacer las demandas de sus acreedores depende de los pagos que reciba de sus subsidiarias y de su capacidad para participar en la distribución de sus ingresos. En algunos casos, el derecho de la Emisora y, por lo tanto, el derecho de sus acreedores, a participar en la distribución de ingresos de las subsidiarias, podría estar efectivamente subordinado a las reclamaciones de pago de ciertos acreedores de las subsidiarias conforme a los contratos financieros y la legislación aplicables.

Nemak es parte de un grupo corporativo y realiza transacciones con afiliadas y partes relacionadas, lo que podría ocasionar un conflicto de intereses.

La Compañía ha realizado y continuará realizando transacciones con ALFA, su controladora, y con diversas entidades que directa o indirectamente son propiedad o son controladas por la misma. Específicamente, Nemak ha celebrado algunos contratos de servicios con algunas afiliadas a cambio de ciertos pagos. La Ley del Mercado de Valores aplicable a compañías públicas, así como los estatutos sociales de la Emisora, incluyen diversos procedimientos diseñados para asegurar que las transacciones celebradas con o entre las subsidiarias de la Emisora o de ALFA no se desvíen de las condiciones prevalecientes en el mercado para cada tipo de transacción, incluyendo la necesidad de aprobación por parte del Consejo de Administración para algunas de ellas. Es probable que la Emisora continúe participando en transacciones con su controladora y con cualquiera de las subsidiarias y afiliadas de ésta, así como que sus propias subsidiarias y afiliadas continúen participando en transacciones entre ellas, sin poder asegurar que los términos que Nemak o sus subsidiarias consideren como “en condiciones substancialmente de mercado” serán considerados así por terceros. Adicionalmente, en el futuro podrían surgir conflictos de intereses entre la Compañía y ALFA y/o las subsidiarias de esta última, y no solucionarse en favor de la Compañía. Véase “Operaciones con personas relacionadas y conflictos de interés.”

La Emisora tiene dos accionistas principales, ALFA y Ford, cuyos intereses podrían no estar alineados con los de la

Emisora, o de los inversionistas minoritarios de ésta.

ALFA mantiene una participación mayoritaria en la Emisora. ALFA es una sociedad controladora que, a través de sus subsidiarias, incluyendo la Compañía, opera en diversos sectores industriales. ALFA tiene la facultad de controlar los asuntos y políticas y controla la elección de la mayoría del Consejo de Administración, la designación de la alta dirección, la ejecución de Fusiones y Adquisiciones y otras transacciones fuera del curso ordinario de la Compañía. La mayoría de los integrantes del Consejo de Administración de la Compañía ha sido designada por ALFA. Mientras ésta controle a la Emisora, continuará siendo capaz de influir fuertemente y controlar efectivamente al Consejo de Administración y equipo de alta dirección de Nemak. Aunque cada una de las subsidiarias de ALFA determina su propio plan de negocios conforme a la industria en la que opera, ALFA puede ejercer una influencia significativa en la estrategia de negocio, administración y operaciones de la Compañía. Consecuentemente, cualquier decisión de negocios o cambios en la estrategia global del accionista mayoritario de la Compañía podría afectar adversamente el negocio, situación financiera y resultados de operación de ésta. ALFA, como compañía controladora de Nemak, puede ejercer su control de manera que difiera de los intereses de otros inversionistas en valores de Nemak.

De conformidad con un convenio entre accionistas, ALFA otorgó un derecho de preferencia a Ford para adquirir acciones de la Emisora en el caso que ALFA decida vender acciones de ésta de las que sea titular, o bien en el caso de un aumento de capital de la Emisora en una o varias operaciones privadas, aumento que resultase en que un competidor de Ford adquiriese acciones de la Emisora (fuese de las de ALFA o como resultado de una suscripción de acciones nuevas) que, en la operación de que se trate o en conjunto con acciones de las que el competidor de Ford ya fuese titular, llegasen a representar 10% o más del capital social de la Emisora. Dicho derecho de preferencia se ejercería bajo los mismos términos y condiciones (incluyendo el precio) respecto de los que ALFA o la Emisora ofrezcan dichas acciones al competidor de que se trate.

Ford otorgó un derecho de preferencia a ALFA para adquirir las acciones representativas del capital social de la Emisora que sean de su propiedad en el caso de que decida vender dichas acciones en el contexto de una operación privada. Dicho derecho de preferencia se ejercería bajo los mismos términos y condiciones (incluyendo el precio) en los que Ford tuviese la intención de vender las acciones de la Emisora de las que fuese titular.

ALFA y Ford también acordaron que Ford tendría el derecho de designar a dos miembros del Consejo de Administración, así como sus respectivos suplentes. Los intereses de Ford podrían ser distintos en aspectos importantes de los intereses de los inversionistas tenedores de valores de la Emisora.

Adicionalmente, la Compañía ha realizado y espera seguir haciéndolo, transacciones relevantes con ALFA y sus afiliadas, incluyendo ciertos contratos de servicios administrativos y corporativos que obtiene de ALFA. Una gran parte de estas transacciones ocurren en el curso ordinario del negocio. De la misma forma, se han realizado transacciones con Ford en el pasado, mismas que se hicieron con base en estándares del mercado y bajo términos estrictamente comerciales. Sin embargo, en caso de que dichas transacciones no se realizasen de acuerdo a los estándares del mercado, la competitividad y resultados de operación de la Compañía podrían verse afectados. Las transacciones con afiliadas podrían crear un conflicto de intereses.

Nemak podría realizar adquisiciones importantes que, si no se integran con éxito, podrían afectar los resultados de operación.

La Compañía ha realizado en el pasado, y podría realizar en el futuro, importantes adquisiciones para continuar su crecimiento. Los riesgos que implica una adquisición de negocio son:

- ? no lograr los resultados esperados
- ? no tener la capacidad de retener o contratar trabajadores clave del negocio adquirido

- ? no lograr las sinergias y/o economías de escala esperadas
- ? no lograr la integración exitosa de los negocios adquiridos
- ? enfrentar el surgimiento de obligaciones y responsabilidades inesperadas o no anticipadas
- ? sufrir una afectación por restricciones o condiciones impuestas por las autoridades en materia de competencia económica, y
- ? sufrir una afectación por cambios relevantes a la legislación aplicable a negocios adquiridos

Si los negocios adquiridos no pudiesen integrarse o administrarse en forma exitosa, no se obtendrían los ahorros de costos, los aumentos de ingresos o los niveles de integración esperados, lo que podría resultar en una reducción de la rentabilidad esperada de los mismos o en pérdidas de operación.

El nivel de deuda de Nemak podría afectar su flexibilidad de operación y el desarrollo del negocio, así como su capacidad para cumplir con sus obligaciones.

Al 31 de diciembre de 2017, Nemak contaba con una deuda total consolidada de Ps. 29.4 miles de millones (US\$1,490 millones). El nivel de deuda podría tener consecuencias importantes para los inversionistas en valores de la Compañía, incluyendo:

- ? limitar la capacidad de la Compañía para generar flujo de efectivo suficiente para cumplir con las obligaciones emanadas de su endeudamiento, particularmente en caso de un incumplimiento bajo alguno de los contratos que documentan dicha deuda
- ? limitar el flujo de efectivo para financiar el capital de trabajo, invertir en activo fijo y cubrir otros requisitos corporativos
- ? incrementar la vulnerabilidad de Nemak frente a condiciones económicas y de la industria adversas, incluyendo aumentos en las tasas de interés, fluctuaciones en el tipo de cambio y volatilidad de mercado
- ? limitar la capacidad de la Compañía para obtener financiamiento adicional para refinanciar su deuda o para financiar el capital de trabajo, las inversiones en activos fijos y otras necesidades corporativas generales, o llevar a cabo adquisiciones futuras bajo términos favorables, o en lo absoluto, y
- ? limitar la flexibilidad de Nemak para planear, o reaccionar a, cambios en el negocio e industria

En la medida en que la Compañía incurra en deuda adicional, los riesgos descritos anteriormente podrían aumentar. Adicionalmente, en el futuro, las necesidades de efectivo podrían ser mayores a las esperadas actualmente. El flujo de efectivo de las operaciones podría ser insuficiente para pagar todo el saldo insoluto de la deuda cuando ésta se vuelva exigible. También, Nemak podría ser incapaz de obtener financiamientos, vender activos, u obtener fondos de cualquier otra manera, en términos que fuesen aceptables o no, para refinanciar su deuda.

La Compañía podría ser incapaz de obtener financiamiento si ocurriese un deterioro en los mercados de crédito o de capital, o su calificación crediticia fuese reducida. Lo anterior podría dificultarle o impedirle financiar sus necesidades futuras de capital y/o conseguir el refinanciamiento de su deuda insoluta cuando se vuelva exigible.

Un deterioro de las condiciones de los mercados de capital y de crédito podría afectar la capacidad de la Compañía de acceder a ellos. Adicionalmente, los costos de financiamiento podrían aumentar si hubiese cambios adversos en la calificación crediticia de la Compañía, la cual se basa en varios factores, incluyendo el nivel y volatilidad de sus ganancias, la calidad de la administración y la liquidez y capacidad de Nemak de acceder a una amplia gama de fuentes de financiamiento. Si eso ocurriese, la Compañía podría ser incapaz de encontrar financiamiento adicional disponible para sus necesidades, sea que fuese en términos aceptables o no. Adicionalmente, la Compañía podría ser incapaz de refinanciar su deuda existente sea que fuese en términos aceptables o no, cuando se vuelva exigible. Si Nemak fuese incapaz de financiar sus necesidades de capital o de refinanciar su deuda existente, esto podría tener un efecto significativo adverso en su negocio, situación financiera y resultados de operación.

Nemak tiene riesgos relacionados con las fluctuaciones de las tasas de interés que podrían afectar de manera adversa sus resultados de operación y la capacidad de servir su deuda y cumplir con otras obligaciones

Nemak está expuesta a fluctuaciones en las tasas de interés. Al 31 de diciembre de 2017, Ps. 5.3 mil millones (US\$ 268 millones) o el 18% de los créditos de la Compañía, devengaban intereses a una tasa variable. La fluctuación de dicha tasa de interés podría afectar negativamente el costo de la deuda de la Compañía con tasa variable. Si la tasa aumentase, las obligaciones relacionadas con el servicio de la deuda a tasa variable aumentarían también ¿aunque el monto contratado siguiese siendo el mismo? y los ingresos netos y el efectivo disponible para el servicio de la deuda disminuirían. En consecuencia, la situación financiera, los resultados de la operación y la liquidez de la Compañía podrían verse afectadas significativamente en forma adversa. Adicionalmente, en su intento por mitigar el riesgo de la tasa de interés mediante el financiamiento de pasivos a largo plazo con tasas de interés fijas y el uso de instrumentos financieros derivados, tales como *swaps* de tasa variable por tasa fija, la Compañía podría perder la oportunidad de obtener un ahorro en el supuesto de que las tasas disminuyesen.

La Compañía está sujeta a leyes anticorrupción, anti sobornos y contra el lavado de dinero, así como antimonopolios, en México y otros países donde opera. Una violación a cualquiera de esas leyes o regulaciones podría ocasionar un impacto importante y negativo en su reputación y en los resultados de sus operaciones y condición financiera.

Nemak está sujeta a leyes contra la corrupción, el soborno, el lavado de dinero y las actividades monopólicas, así como a otras leyes y regulaciones internacionales. Nemak debe cumplir con las leyes y regulaciones que le son aplicables en los países en los que opera. Adicionalmente, la Compañía está sujeta a regulaciones que establecen sanciones económicas y restringen su capacidad para hacer negocios con ciertos países, entidades e individuos. Nemak no puede asegurar que sus políticas y procedimientos internos serán suficientes para prevenir o detectar prácticas inapropiadas, fraudes o violaciones de la ley por parte de afiliadas, subsidiarias, colaboradores, directores, ejecutivos, socios, agentes o proveedores de servicios, o que cualquiera de dichas personas no emprenderán acciones en contravención de tales políticas y procedimientos. Cualquier violación por parte de Nemak de las leyes en contra del soborno, de la corrupción o de regulaciones que establecen sanciones, podría tener un efecto importante y adverso sobre sus negocios, reputación, resultados de operación y condición financiera.

El cumplimiento con las leyes y regulaciones ambientales podría ocasionar gastos o generar responsabilidades adicionales.

Las operaciones pasadas y presentes de la Compañía, así como sus propiedades, están sujetas a leyes, regulaciones y normas oficiales federales, estatales y municipales en materia de la protección del medio ambiente y los recursos naturales que son extensas y cada vez más estrictas.

Dichas leyes y regulaciones obligan a la Compañía a obtener licencias regulatorias, permisos y otras aprobaciones, así como a cumplir con los requerimientos de las mismas. Las autoridades gubernamentales pueden negar el otorgamiento de tales licencias, permisos y aprobaciones, y las leyes y regulaciones pueden cambiar o ser interpretadas de manera que incrementen los costos de la Compañía para cumplir con ellas, o tener un efecto importante adverso en sus operaciones y sus plantas.

La Compañía ha incurrido, y continuará incurriendo, en gastos e inversiones en activos fijos para cumplir con leyes y regulaciones ambientales específicas. La Compañía tiene programas específicos a través de sus distintas unidades de negocios, diseñados para cumplir con los requisitos en materia ambiental que le son aplicables. Sin embargo, la Compañía no puede predecir con seguridad los montos de inversión o los costos operativos u otros gastos en que pudiese incurrir para cumplir con los requerimientos aplicables en materia ambiental o de otra naturaleza, o para implementar acciones de remediación ambiental.

Adicionalmente, las regulaciones ambientales han cambiado rápidamente en años recientes y es posible que la Compañía esté sujeta a estándares ambientales aún más estrictos en el futuro. Por ejemplo, los efectos del cambio climático pueden ocasionar requisitos legales y regulatorios adicionales que la Compañía no pueda cumplir, que busquen reducir o mitigar los efectos de las emisiones de sus plantas. Además, las compañías adquiridas por Nemak, y sus activos, pueden tener pasivos

ambientales, o ser sujetas a riesgos no descubiertos en los procesos de investigación llevados a cabo como parte del proceso de auditoría y eso pudiese tener un efecto importante adverso sobre los negocios, la condición financiera y los resultados de las operaciones de la Compañía.

Nemak no puede asegurar que las enmiendas a las leyes y regulaciones existentes (incluyendo aquéllas en materia ambiental), o la adopción de leyes y regulaciones más estrictas (incluyendo las de materia ambiental) en las jurisdicciones en las que la Compañía opera, no ocasionarán la necesidad de realizar erogaciones que no están contempladas en la actualidad en su programa de inversiones, o no ocasionarán un resultado adverso y significativo sobre sus negocios, su condición financiera y sus resultados de operación.

El cálculo del EBITDA de la Compañía puede no ser comparable con el de otras empresas que lo llamen de la misma forma

Nemak calcula el EBITDA sumando a la utilidad de operación las depreciaciones y amortizaciones, así como otras partidas virtuales, como el deterioro de activos. Su cálculo puede no ser comparable con el de otras empresas aunque el resultado tenga el mismo nombre. El EBITDA calculado por Nemak puede no ser una indicación precisa de su desempeño financiero.

Factores de Riesgo Relacionados con México y las Regulaciones Mexicanas

El negocio podría verse afectado adversa y significativamente por obligaciones y responsabilidades derivadas de las leyes, regulaciones y normas oficiales en materia administrativa.

La Compañía opera conforme a las leyes y regulaciones de distintas dependencias federales, estatales y locales en México y está obligada a obtener y mantener distintos permisos, licencias y aprobaciones gubernamentales para sus actividades. La falta de obtención o mantenimiento de dichos permisos, licencias o autorizaciones podría afectar adversamente su negocio u obligar a la Compañía a incurrir en costos significativos. Las dependencias gubernamentales correspondientes podrían llevar a cabo acciones de ejecución en contra de la Compañía por cualquier incumplimiento con las leyes, regulaciones, normas oficiales y políticas relacionadas mexicanas. Los cambios en las leyes, regulaciones, normas oficiales y políticas son impredecibles, y tampoco se puede predecir qué efectos podría tener tales cambios sobre el negocio.

La Compañía podría verse afectada adversa y significativamente por obligaciones y responsabilidades derivadas de las leyes, regulaciones y normas oficiales en materia ambiental.

Nemak está sujeta a leyes y regulaciones del medio ambiente, salud y seguridad que:

- ? afectan la continuidad de sus operaciones e incrementan los costos de capital y gastos de operación relacionados con el cumplimiento de dichos requerimientos
- ? le imponen responsabilidades relacionadas con la contaminación en y de las instalaciones a donde se envían desechos para tratamiento o eliminación, y otras propiedades con las que la Compañía está relacionada para estos propósitos. La responsabilidad puede incluir, por ejemplo, la investigación y rehabilitación del medio ambiente, la reparación de daños personales y a la propiedad causados por contaminación, la de daños a los recursos naturales, así como multas de agencias regulatorias. Algunas de dichas responsabilidades podrían imputársele a la Compañía aún sin que ella fuese culpable. Además, en el caso de responsabilidades solidarias, la Compañía podría ser responsabilizada en su totalidad aún y cuando otras partes también sean culpables
- ? podrían afectar la expansión de sus operaciones debido a fallas o retrasos en la obtención de futuros permisos de operación y construcción, y
- ? podrían resultar en la suspensión de sus operaciones, así como en la clausura de aquellas de sus plantas que no estén en cumplimiento

En México, las leyes federales más importantes en materia de medio ambiente del sistema federal son la Ley General del Equilibrio Ecológico y la Protección al Ambiente y la Ley General para la Prevención y Gestión Integral de los Residuos, ambas con sus respectivas regulaciones (conjuntamente, la "Ley Mexicana del Medio Ambiente"). La Secretaría del Medio Ambiente y Recursos Naturales ("SEMARNAT"), vigila el cumplimiento de la Ley Mexicana del Medio Ambiente y tiene la autoridad de aplicar dicha legislación. Como parte de sus facultades de ejecución, la SEMARNAT tiene la posibilidad de iniciar procesos administrativos y penales contra las empresas que violan las leyes ambientales, y ordenar el cierre de las instalaciones que no cumplan con las mismas. Bajo la Ley Mexicana del Medio Ambiente, el gobierno mexicano ha implementado un agresivo programa de protección, promulgando regulaciones relativas al impacto y riesgo ambiental en agua, tierra y aire, así como relativo a la contaminación por ruido y sobre materiales y manejo de desechos peligrosos. Adicionalmente, el gobierno mexicano ha promulgado regulaciones respecto a la importación y exportación de materiales y desechos peligrosos. De no cumplir con la Ley Mexicana del Medio Ambiente, así como con otras regulaciones estatales y locales, Nemak podría estar sujeta a la aplicación de procesos administrativos por las dependencias gubernamentales, o al cierre de aquellas de sus instalaciones que no cumplan con la ley, lo que podría afectar de forma negativa e importante sus negocios, condición financiera y resultados de operación.

Las leyes, regulaciones y normas oficiales dictan, entre otros requerimientos, el que se deben obtener y mantener licencias ambientales, de salud y seguridad para la construcción y operación de las instalaciones. Por ejemplo, se deben obtener y mantener autorizaciones de impacto ambiental, estudios de riesgo, programas autorizados de prevención de accidentes, autorizaciones de uso de tierra forestal, licencias de emisiones de gas, licencias de uso de suelo y construcción locales, permisos de eliminación de

desechos y autorizaciones sobre el manejo de desechos peligrosos, administración especial de desechos sólidos urbanos, títulos de concesión o permisos para el uso de agua y el desecho de aguas residuales.

Adicionalmente, bajo el Acuerdo de Cooperación Ambiental de América del Norte ("NAAEC", por sus siglas en inglés), cada país socio del TLCAN, incluyendo México, debe asegurar el reforzamiento y aplicación de sus leyes y regulaciones ambientales. Si un socio TLCAN falla en esa encomienda, puede hacerse acreedor a la aplicación de ciertos mecanismos disponibles en el NAAEC que implican multas monetarias, y en algunos casos, la suspensión de los beneficios dentro del TLCAN. Dicha suspensión podría afectar significativamente y en forma adversa al negocio, situación financiera, resultados de operación y/o flujo de efectivo de la Compañía.

La Compañía podría ser legal o contractualmente responsable o presumírsele responsable de remediar la contaminación en diversos sitios, y/o por lesiones personales o daños a la propiedad relacionados con dicha contaminación. Los sitios contaminados podrían ser identificados en el futuro, incluyendo sitios que podrían ser descubiertos mientras la Compañía se expande a nuevas instalaciones o adquiere otras.

La Compañía ha incurrido, y espera seguir haciéndolo, en costos operativos e inversiones en activos fijos necesarios para cumplir con sus obligaciones y responsabilidades bajo las leyes y regulaciones ambientales. Muchas de sus instalaciones han sido usadas para fines industriales por muchos años. Al respecto, la Compañía ha incurrido y podría continuar incurriendo, en costos operativos relacionados con investigaciones, estudios y/o evaluaciones ambientales. A pesar de lo anterior, es posible que haya espacios contaminados en las instalaciones de la Compañía, en concentraciones que requieran limpieza y remediación, cuyos costos podrían ser importantes y no estar cubiertos por, o exceder la cobertura de, las pólizas de seguros. La Compañía podría también enterarse en el futuro de nueva información con respecto a asuntos existentes o podrían surgir nuevos asuntos que pudieran afectarla de forma significativa y adversa.

Las políticas y regulaciones del gobierno federal mexicano y los acontecimientos de orden económico, político y social en México podrían tener un efecto adverso en los negocios, la situación financiera, los resultados de operación y perspectivas de la Compañía.

La Compañía es una sociedad anónima bursátil de capital variable mexicana y una parte muy importante de sus activos y operaciones se localizan en México, incluyendo muchas de sus instalaciones productivas. Como resultado de lo anterior, los negocios, la condición financiera, los resultados de operación y las perspectivas de la Compañía están sujetos a riesgos regulatorios específicos de México en materia de política, economía, sociedad, leyes y regulaciones. El Gobierno Federal mexicano ha ejercido y continúan ejerciendo una influencia significativa sobre la economía mexicana y la industria automotriz de México. Por lo tanto, las acciones del Gobierno Federal mexicano, sus políticas fiscales y monetarias, y la regulación sobre la industria automotriz mexicana, podrían tener un impacto en las entidades mexicanas del sector, incluyendo la Compañía, así como en las condiciones de mercado, el precio y el rendimiento de los valores bursátiles mexicanos.

En julio de 2018 se llevarán a cabo elecciones presidenciales en México, lo cual podría originar inestabilidad política y económica. El presidente mexicano influye fuertemente en la creación de nuevas políticas y acciones gubernamentales relacionadas con la economía. Así, la nueva administración podría implementar cambios sustanciales en las leyes, políticas y regulaciones en México, lo que podría afectar negativamente a los negocios, la condición financiera, los resultados de operación y las perspectivas de la Compañía.

Además, aunque a la fecha de este reporte ningún partido posee una mayoría simple ni en el Congreso ni en el Senado mexicanos, la próxima elección legislativa, que tendrá lugar en julio de 2018, podría cambiar esta situación, haciendo que un partido cuente con mayoría en el Congreso y/o Senado mexicanos, lo que podría favorecer la implementación de cambios en las leyes y regulaciones mexicanas. La Compañía no puede asegurar que tales eventos, sobre los cuales no ejerce control alguno, no afectarán negativamente a sus negocios, su condición financiera y los resultados de sus operaciones. La Compañía no puede predecir el impacto que tales condiciones políticas tendrán en la economía mexicana. Además, sus negocios, su condición financiera, sus resultados de operación y sus perspectivas pueden verse afectados por fluctuaciones cambiarias, inestabilidad de precios, inflación, tasas de interés, regulaciones, impuestos, inestabilidad social y otros eventos políticos, sociales y económicos en México, o que le afecten aún fuera de él, sobre los cuales la Compañía no tiene control. La Compañía no puede asegurar que los eventos políticos o los cambios en las leyes, regulaciones y/o políticas públicas de México no le afectarán negativamente en sus negocios, su condición financiera, sus resultados de operación y sus perspectivas.

También, las condiciones económicas en México están altamente correlacionadas con las de los EE.UU. debido al TLCAN y la actividad económica creciente entre los dos países. Después de las elecciones de noviembre de 2016 y el cambio de administración en los EE.UU. para el período 2017 a 2020, existe incertidumbre sobre el futuro de las políticas de los EE.UU. en asuntos importantes para México y su economía, particularmente en lo concerniente a intercambio comercial y migración. Las negociaciones

entre los EE.UU., México y Canadá para revisar y actualizar el TLCAN dieron inicio en agosto de 2017. La administración de los EE.UU. ha declarado que, si no es capaz de alcanzar un acuerdo que sea satisfactorio para ella en la renegociación del TLCAN, puede decidir terminar con dicho tratado. No hay seguridad sobre cuál será el resultado del proceso de renegociación del TLCAN, y no se puede predecir el impacto que tendrían tales medidas y/o cualquier otra adoptada por los EE.UU. Además, el presidente Donald Trump ha anunciado planes para aplicar tarifas de importación y para controlar la inmigración ilegal desde México, lo que podría crear fricción entre los gobiernos de los EE.UU. y de México, y reducir la actividad económica entre ambos países.

Cualquier evento en las áreas mencionadas o relacionado con ellas, podría tener un efecto adverso relevante para la economía mexicana y para los negocios y el precio de los valores bursátiles de la Compañía.

México puede continuar sufriendo un periodo de violencia y actividad criminal que podría afectar al negocio, resultados de operación y situación financiera de la Compañía.

Recientemente, México ha experimentado periodos de alta violencia y crimen debido a las actividades del crimen organizado. En respuesta, el gobierno mexicano ha implementado diversas medidas de seguridad y ha reforzado sus fuerzas policiales y al ejército. A pesar de lo anterior, el crimen organizado (en especial el relacionado con las drogas) continúa existiendo en México. Sus actividades, el posible agravamiento de éstas y la correspondiente violencia, podrían tener un efecto adverso en la economía nacional o en las operaciones de la Compañía a futuro. La situación social y política en México podría afectar negativamente a la economía mexicana, lo que podría tener un efecto importante adverso en los negocios, la condición financiera, los resultados de operación y perspectivas de la Compañía.

México podría sufrir altos niveles de inflación en el futuro, lo que podría afectar adversa y significativamente el negocio, resultado de operaciones y condición financiera.

En el pasado, la economía mexicana ha experimentado períodos de altos niveles de inflación y puede volver a tenerlos en el futuro. Históricamente, la inflación en México ha generado altas tasas de interés, la depreciación del Peso y, en algunos casos, la imposición de controles importantes del gobierno sobre el intercambio de divisas y precios lo que, a veces, ha afectado los ingresos de operación y márgenes de la Compañía. Según cálculos de INEGI, la tasa de inflación anual en los últimos años, medida por los cambios en el índice nacional de precios al consumidor, fue de 2.1% en 2015, 3.4% en 2016 y 6.77% en 2017. Si bien la inflación ha sido moderada en años recientes, México podría experimentar alta inflación en el futuro. Un aumento importante en la tasa de inflación en México podría afectar adversamente el poder de compra de los consumidores e impactar negativamente en la demanda de los productos de la Compañía, incrementar sus costos y afectar en forma adversa al negocio, la condición financiera, resultados de operaciones y perspectivas de Nemak.

Algunos sucesos en otros países podrían afectar de forma adversa y significativa a la economía mexicana, así como al negocio, condición financiera, resultados de operación y perspectivas de la Compañía.

La economía mexicana sufre afectaciones, en diferentes grados, por las condiciones económicas y de mercado de otros países. Asimismo, aún y cuando las condiciones de otros países pueden diferir en forma importante de las condiciones económicas en México, la reacción de los inversionistas a acontecimientos en ellos puede tener efectos adversos en el mercado de valores de las emisoras mexicanas.

La economía mexicana y el valor de mercado de los valores emitidos por compañías mexicanas o sus subsidiarias pueden verse afectados, en diferentes grados, por las condiciones de la economía y los mercados de valores de los EE.UU. Las condiciones económicas de México están muy correlacionadas con las de EE.UU. como resultado del TLCAN y del aumento de la actividad económica entre ambos países. Por lo tanto, las condiciones económicas adversas de la economía de EE.UU., así como la terminación o renegociación del TLCAN u otros eventos relacionados, podrían afectar significativamente y en forma adversa a la economía mexicana. La Compañía no puede asegurar que eventos en otros mercados emergentes, en los EE.UU. o en otras partes, no afectarán importante y adversamente a sus negocios, condición financiera, resultados de operación y perspectivas.

Adicionalmente, el 23 de junio de 2016, el Reino Unido celebró un referendo para decidir sobre su permanencia o salida de la Unión Europea. El resultado favoreció la salida, movimiento que fue denominado "Brexit". Un proceso de negociación determinará los futuros términos de la relación del Reino Unido con la Unión Europea. El impacto potencial de Brexit sobre los resultados de operación de la Compañía no es claro. Dependiendo de los términos del Brexit, las condiciones económicas en el Reino Unido, la Unión Europea y los mercados globales pueden verse afectados adversamente por menor crecimiento y volatilidad. La incertidumbre, antes, durante y después del período de negociación del Brexit, podría también tener un impacto económico negativo e incrementar la volatilidad de los mercados, particularmente en Europa. Tal volatilidad y condiciones económicas negativas podrían tener un efecto adverso en la cotización de los valores de la Compañía

Una renegociación de los tratados comerciales o otros cambios en las políticas extranjeras, entre México, Canadá y los EE.UU., podrían afectar negativamente a la Compañía, así como a las importaciones y exportaciones entre México, Canadá y los EE.UU., en general.

Los EE.UU., Canadá y México se encuentran actualmente renegociando ciertas cláusulas del TLCAN. Los parámetros de las revisiones potenciales del mismo no han sido determinados, pero podrían incluir restricciones comerciales aplicables a los productos de la Compañía, tales como la imposición de tarifas de importación. Si eso sucediese, el gobierno mexicano podría implementar medidas similares en respuesta. La imposición de cualquier tipo de tarifas de importación podría hacer que el importar productos de la Compañía, desde las plantas de ésta en México, fuese económicamente insostenible para los OEMs de los EE.UU. si ellos no fuesen capaces de transferir los costos adicionales a sus clientes.

Aunque actualmente no es claro cuál será el resultado de la renegociación del TLCAN, si se adoptasen tarifas de importación, la Compañía podría verse en la necesidad de renegociar sus contratos, o bien podría perder negocios, lo que sería un impacto adverso y severo en sus negocios y los resultados de sus operaciones. La renegociación del TLCAN, o su terminación por México, Canadá o los EE.UU., podría tener también un impacto en la economía de México en general, lo que podría afectar significativamente los negocios, el desempeño financiero y los resultados de las operaciones de la Compañía.

Los cambios en el valor relativo del Peso frente al Dólar y el Euro podrían tener un efecto adverso significativo para la

Compañía.

Actualmente, el tipo de cambio del Peso frente al Dólar se determina con base en su libre fluctuación en el mercado, de conformidad con las políticas establecidas por la Comisión de Cambios, integrada por funcionarios del Banco de México y la Secretaría de Hacienda. En el pasado, el gobierno mexicano ha impuesto restricciones y controles sobre la capacidad de las empresas mexicanas de transferir dinero fuera del país. No hay garantía de que dicho organismo mantendrá su política cambiaria actual o de que no adoptará una política monetaria distinta, como ha hecho en el pasado, lo que a su vez podría afectar al tipo de cambio o la capacidad de la Compañía de cambiar Pesos por otras monedas extranjeras, incluyendo el Dólar o el Euro, o afectar la capacidad de transferir fondos fuera de México. Cualquier cambio en la política monetaria, en el régimen cambiario o en el tipo de cambio en sí mismo, como resultado de condiciones de mercado que se encuentren fuera del control de la Compañía, podría tener un efecto significativo en su negocio, situación financiera y resultados de operación.

Una parte significativa de las ventas de la Compañía está denominada en o está ligada al valor del Dólar. Como resultado, cuando el Peso se deprecia contra el Dólar, las ventas aumentan al expresarse en Pesos aunque el valor en Dólares de las mismas no haya cambiado. En sentido contrario, cuando el Peso se aprecia vis-a-vis el Dólar, las ventas expresadas en Pesos se reducen aunque sigan siendo iguales en Dólares. Adicionalmente, debido a que una parte del costo de los productos vendidos se liquida en Pesos, como los costos laborales y otros gastos operativos, la depreciación del Peso en relación con el Dólar puede tener un efecto sobre los márgenes operativos. Esto se debe a que el monto de las ventas de la Compañía denominadas en o ligadas a los Dólares excede al monto del costo de venta y otros gastos operativos denominados en la misma moneda.

Adicionalmente, una depreciación del Peso contra el Euro resultaría en un incremento en el margen de operación y una apreciación del Peso contra el Euro resultaría en una disminución en el margen de operación, en cada caso, cuando es medido en Pesos. Esto se debe a que el monto acumulado de las ventas consolidadas denominadas en o ligadas al Euro excede al monto acumulado del costo de venta y otros gastos operativos denominados en o ligados al Euro de la Compañía.

La Compañía está sujeta al riesgo general de litigios.

De manera permanente, la Compañía está expuesta a litigios que se originan en el curso ordinario de sus negocios, o bien de alguna otra forma. Dichos litigios podrían incluir acciones de clase que involucren a clientes, accionistas, empleados, a terceros que podrían haber sufrido un daño físico, y/o reclamos relacionados con asuntos comerciales, de trabajo, de empleo, de naturaleza anticompetitiva, de valores bursátiles o del medio ambiente.

Además, el proceso de defensa en litigios o demandas, aun cuando se obtenga el éxito, puede ser costoso y dicho costo acercarse al monto de las indemnizaciones que se demandan. Los litigios podrían también exponer a la Compañía a publicidad negativa, lo que podría afectar adversamente a sus marcas y reputación, así como a la preferencia de sus clientes por sus productos. También, la Compañía puede enfrentar demandas o gastos por asuntos que, aunque cubiertos por compañías aseguradoras, fuesen rechazados por éstas, o ser riesgos que podrían no estar completamente asegurados, o asuntos que simplemente no fuesen asegurables. Las tendencias en materia de litigios, sus gastos y su resultado no pueden pronosticarse con certeza y tale

tendencias, gastos y resultados podrían tener un efecto relevante adverso en los negocios, la reputación, la condición financiera y los resultados de las operaciones de la Compañía.

La responsabilidad derivada de las demandas colectivas, podría afectar adversamente a las operaciones de la Compañía.

En México existen leyes que permiten expresamente las demandas colectivas. A raíz de estas leyes, los clientes de la Compañía y otros participantes de mercado pueden presentar demandas colectivas en contra de ella, incrementando de esta manera la exposición de ésta a responsabilidades. Debido a los pocos precedentes judiciales sobre la interpretación y aplicación de estas leyes, no se pueden predecir los efectos que cualquier demanda iniciada bajo dichas leyes podría llegar a tener, incluyendo la medida de cualquier responsabilidad que pudiera resultar.

Factores de Riesgo Relacionados con los Valores de la Emisora

El precio de mercado de los valores de la Emisora podría fluctuar sustancialmente y ubicarse por encima o por debajo del precio pagado por los inversionistas con anterioridad. Eso depende de diversos factores, muchos de los cuales se encuentran fuera del control de la Emisora y no necesariamente guardan relación con su desempeño operativo. Como resultado de dichas fluctuaciones, los inversionistas podrían perder la totalidad o parte de su inversión. Entre dichos factores, se incluyen:

- ? los cambios en la valuación de mercado de compañías que comercializan productos similares
- ? las condiciones económicas, regulatorias, políticas y de mercado en México, EE.UU. y otros países
- ? los cambios en la legislación y regulación aplicable, la forma de interpretar dicha legislación y regulación, y el ejercicio de los derechos al amparo de las mismas
- ? las restricciones y condiciones relacionadas con adquisiciones y otras expansiones de la Compañía
- ? los eventos que afectan el volumen de operaciones y precios en la BMV
- ? las condiciones o tendencias de la industria, incluyendo nuevos diseños y materiales usados para los vehículos
- ? la introducción de nuevos productos por la Compañía o por sus competidores
- ? los resultados operativos trimestrales y anuales históricos y esperados
- ? los cambios en las estimaciones financieras o recomendaciones de analistas de valores y las variaciones entre los resultados reales y los previstos y las expectativas de los inversionistas
- ? los anuncios respecto de transacciones relevantes, compromisos de capital u otros asuntos por parte de la Emisora u otros sucesos que afectan al negocio
- ? los cambios en la tecnología que afecten al negocio
- ? los anuncios, resultados o acciones realizadas por competidores
- ? las percepciones de inversionistas sobre la Compañía o los productos que suministra
- ? los cambios en los estimados financieros o económicos por parte de analistas de valores
- ? las devaluaciones de divisas y la imposición de controles sobre el cambio de divisas o controles sobre la capacidad de la Compañía para transferir fondos
- ? las contrataciones o salidas de personal administrativo clave
- ? las ventas futuras de acciones

- ? las acciones estratégicas realizadas por la Compañía o sus competidores, tal como adquisiciones o reestructuras, y
- ? las ventas de acciones u otros valores por parte de los accionistas

Muchos de estos factores se encuentran fuera del control de la Emisora. Los factores generales de mercado y de la industria podrían afectar de manera significativa y adversa al precio de mercado de las acciones, sin importar el desempeño operativo real.

Los mercados de valores sufren generalmente una volatilidad importante que, a menudo, no está relacionada con el desempeño específico de las compañías. Estos tipos de fluctuaciones generales podrían afectar adversamente a la cotización de las acciones. En el pasado, ha sucedido que los accionistas han interpuesto demandas colectivas contra compañías tras periodos de volatilidad en el precio de mercado de sus valores. Cualquier litigio similar contra la Emisora podría resultar en costos sustanciales, distraer la atención y recursos de la administración y dañar al negocio o los resultados de operación.

La baja liquidez y la alta volatilidad relativas del mercado mexicano de valores podrían causar que los precios y volúmenes de operaciones de las acciones fluctuasen significativamente.

La BMV es una de las bolsas más grandes en Latinoamérica en términos de la capitalización de mercado acumulada de las compañías inscritas en la misma, pero su liquidez y volatilidad la hacen ser pequeña en comparación con otros mercados de valores extranjeros. Aunque el público participa en el intercambio de valores en la BMV, los grandes inversionistas institucionales realizan una parte significativa de la actividad en ella. El volumen de cotizaciones de valores emitidos por compañías de mercados emergentes, tal como las compañías mexicanas, tiende a ser menor que el volumen de cotizaciones de valores emitidos por compañías en países más desarrollados. Las anteriores características de mercado podrían limitar la capacidad de un tenedor de las acciones de la Emisora de vender sus acciones y podrían asimismo afectar el precio de mercado de las mismas.

Si los analistas de valores o de la industria no publican investigaciones o reportes sobre el negocio, o si publican reportes negativos, el precio de las acciones y el volumen de operaciones podrían disminuir.

La cotización de las acciones de la Emisora en el mercado de valores depende en parte de la investigación y de los reportes que los analistas de valores o de la industria publican sobre la Compañía y/o su negocio. Si uno o más de los analistas que cubren a la Compañía revisan a la baja sus estimaciones del valor de las acciones de ella y/o publican investigaciones imprecisas o desfavorables sobre el negocio, el precio de las acciones podría disminuir. Si uno o más de dichos analistas deja de cubrir a la Compañía o no publica reportes sobre la misma con regularidad, la demanda por las acciones podría disminuir, lo cual podría causar que el precio de las mismas y el volumen de operaciones disminuyan.

Si se emiten acciones adicionales representativas del capital de la Emisora, los accionistas podrían sufrir una dilución y los precios de cotización de las acciones podrían disminuir.

En relación con la estrategia de negocio de expansión a través de adquisiciones, la Emisora podría financiar necesidades y gastos corporativos o transacciones futuras mediante la emisión de acciones adicionales. Cualquier emisión de acciones representativas del capital social de la Emisora resultaría en la dilución de la participación accionaria de los accionistas actuales y podría resultar en la dilución del valor en libros aplicable a dichas acciones. Adicionalmente, las emisiones futuras de valores representativos del capital social de la Emisora, o la venta de acciones por parte de los accionistas o del personal administrativo de la Compañía, o el anuncio de que la Emisora o ellos pretenden realizar tal emisión o venta, podrían resultar en una reducción adicional en el precio de las acciones.

La Ley del Mercado de Valores y los estatutos sociales de la Emisora hacen que, salvo por ciertas excepciones, la adquisición de la Emisora por un tercero sea difícil, lo cual podría afectar la capacidad de los tenedores de acciones de beneficiarse de un cambio de control o de la integración del equipo directivo y del Consejo de Administración, así como podría implicar que dichos tenedores tuviesen que pagar una pena convencional a favor de la Emisora.

Las disposiciones de la legislación mexicana y los estatutos de la Emisora hacen que sea difícil y costoso realizar una oferta de compra u otro intento de adquisición de la Emisora por un tercero, que resultase en un cambio de control de la misma. Los tenedores de acciones podrían desear participar en una de tales transacciones, pero podrían no tener la oportunidad de hacerlo.

Los estatutos de la Emisora contienen disposiciones que, entre otras cosas, hacen necesaria la aprobación del Consejo de Administración de la Emisora antes de que cualquier persona, grupo de personas o consorcio adquieran, de manera directa o

indirecta, (i) 6% o más del capital social, o acuerden votar en bloque acciones que representen dicho porcentaje, o (ii) 30% o más de

capital social y, en el caso previsto en este inciso, (ii) si dicha aprobación es obtenida, los estatutos obligan a que la persona adquirente realice una oferta pública de adquisición sobre el 100% del capital social a un precio igual al que sea más alto entre (x) el último valor en libros por acción de las acciones reportado a la CNBV o a la BMV, o (y) el precio más alto del promedio ponderado por volumen de las transacciones efectuadas durante los 30 días de cotización de las acciones representativas del capital social de la Emisora previos a la oferta pública de adquisición, durante un periodo que no podrá exceder de seis meses.

La contravención de las disposiciones previstas en los estatutos sociales de la Emisora respecto a la transmisión de acciones, originaría la obligación de pagar una pena convencional a favor de la Emisora por una cantidad equivalente al precio de la totalidad de las acciones o valores equivalentes objeto de la operación restringida.

Estas disposiciones podrían afectar sustancialmente la capacidad de un tercero, distinto de ALFA, de adquirir el control de la Emisora, y ser perjudiciales para los accionistas que deseen beneficiarse de cualquier prima o cualquier otro beneficio por cambio de control, pagada por la venta de la Emisora en relación con una oferta de compra.

Los tenedores no mexicanos de acciones de la Emisora podrían no tener derechos de suscripción preferente y, como consecuencia, dichos tenedores podrían sufrir una dilución.

Si la Emisora emite nuevas acciones pagaderas en efectivo como resultado de un aumento de capital, podría otorgar a los accionistas el derecho preferente a suscribir y pagar un número suficiente de acciones para mantener su porcentaje de participación existente en la Emisora. El derecho a suscribir y pagar acciones de nueva emisión en estas circunstancias se conoce como derecho de suscripción preferente. La Emisora podría verse imposibilitada de permitir legalmente que los tenedores de las acciones en los EE.UU. o en otros mercados extranjeros, ejerzan cualesquiera derechos de preferencia en cualquier aumento de capital futuro, a menos que presente una solicitud de registro ante la *Securities Exchange Commission* u otra agencia gubernamental extranjera respecto a que la oferta y emisión de acciones futura califica para obtener una exención de los requisitos de registro de la Ley de Valores de 1933 de los EE.UU. Se podrían aplicar restricciones similares para los tenedores de las acciones en otras jurisdicciones fuera de México. No se puede asegurar que se presentará una solicitud de registro ante la *Securities Exchange Commission*, o cualquier otra autoridad regulatoria, para permitir a los tenedores de las acciones en los EE.UU., o cualquier otra jurisdicción, participar en cualquier oferta de derechos de preferencia que la Emisora decidiera llevar a cabo en el futuro. Al momento de cualquier aumento de capital futuro, se evaluarán los costos y responsabilidades potenciales relacionadas con la presentación de una solicitud de registro ante la *Securities Exchange Commission* y cualesquiera otros factores que la Emisora considere importantes para determinar si se presentará dicha declaración de registro o no.

El pago de dividendos de la Emisora a los tenedores de sus acciones, así como el monto de los mismos, se encuentran sujetos a la aprobación del accionista que ejerce el control de la Emisora. Cierta parte del endeudamiento de la Emisora podría limitar su capacidad de decretar y pagar dividendos.

El pago de dividendos de la Emisora y el monto de los mismos, están sujetos a su aprobación por los accionistas con base en una recomendación por parte del Consejo de Administración. En tanto ALFA sea titular de la mayoría de las acciones representativas del capital social de la Emisora y ejerza el control de la misma, tendrá la facultad de nombrar a la mayoría de los miembros del Consejo de Administración y decidir si la Emisora paga o no dividendos y, en su caso, determinar el monto de los mismos.

En el pasado, tanto la Emisora como sus subsidiarias han pagado dividendos. En 2017, la Emisora decretó y pagó Ps. 3,163 millones, (Ps. 1.20 por acción), mientras que en 2016, se decretaron y pagaron dividendos en efectivo a los accionistas por un monto equivalente a Ps. 1,755 millones (Ps. 0.59 por acción) y en 2015 Ps. 1,253 millones (Ps. 0.48 por acción). La Emisora no puede garantizar que pagará dividendos en el futuro, o que sus accionistas aprobarán la propuesta de pago de dividendos que presente el Consejo de Administración, ni puede predecir los términos de dicha propuesta. Adicionalmente, la Emisora sólo podrá pagar dividendos, (i) si el pago es aprobado por el accionista que ejerce control sobre la Emisora, (ii) de existir ganancias acumuladas reflejadas en los estados financieros aprobados por los accionistas (iii) después de que las pérdidas de ejercicios anteriores hubieren sido satisfechas, y (iv) después de que la Emisora hubiere destinado al menos el 5% de las utilidades netas respecto de dicho ejercicio social a la reserva legal, lo cual deberá realizar cada año hasta que la reserva legal represente al menos 20% del capital social de la Emisora.

Adicionalmente, los contratos de financiamiento celebrados por la Compañía incluyen limitaciones a ciertos pagos que la Emisora podría hacer, incluyendo dividendos. Cualquier acuerdo financiero o de otro tipo que pudiese celebrarse en el futuro podría imponer otras restricciones similares a la capacidad de la Emisora de hacer dichos pagos. Para una descripción de los factores que pueden afectar la disponibilidad de dividendos en efectivo a los accionistas, véanse las secciones “Comentarios y Análisis de la Administración sobre los Resultados de Operación y Situación Financiera de la Compañía” y “Situación Financiera, Liquidez y Recursos de Capital”

El pago de dividendos a los tenedores de acciones sería efectuado en Pesos.

En caso de realizarse pagos de dividendos a los tenedores de las acciones, dichas distribuciones serían efectuadas en pesos. Las fluctuaciones cambiarias significativas en el tipo de cambio Peso-Dólar, o de otras divisas, podrían tener un impacto adverso en los montos que reciban los tenedores de acciones, ya sea en Dólares u otras divisas, derivado de la tasa de conversión del Peso en otras divisas. Asimismo, podrían existir circunstancias que impidiesen que el monto que la Emisora pague en Pesos se convierta Dólares u otras divisas de manera expedita. No obstante que la legislación federal actual en México no contempla restricciones para llevar a cabo conversiones de Pesos a Dólares u otras divisas, dicha legislación podría llegar a contemplarlas en un futuro, lo cual ha ocurrido en el pasado. La Emisora no puede predecir las fluctuaciones de tipo de cambio que puedan ocurrir en el futuro, ni la imposición de potenciales medidas por parte del gobierno mexicano para controlar el cambio de divisas, ni los efectos que dichas medidas podrían causar.

La Emisora no puede asegurar el pago de dividendos en efectivo y su política de dividendos está sujeta a cambios y podría ser descontinuada.

Los recursos disponibles para el pago de dividendos en efectivo, en caso de haberlos, podrían verse afectados por diversos factores, incluyendo los resultados de operación, la situación financiera, los requerimientos de capital de la Compañía, así como restricciones legales y contractuales actuales o futuros, como los términos y condiciones previstos en los instrumentos de deuda asumida o que pueda ser asumida en un futuro por la Emisora y por sus subsidiarias, así como la capacidad de la Emisora para obtener recursos de sus subsidiarias, entre otras variables.

Asimismo, los montos disponibles en efectivo para el pago de dividendos podrían variar significativamente de los estimados. La Emisora no puede asegurar el pago de dividendos. Los resultados actuales de la Emisora podrían diferir significativamente de las estimaciones que haga el Consejo de Administración respecto a recomendaciones para decretar dividendos o para ajustar la política de dividendos.

De igual manera, la Emisora no puede asegurar que el Consejo de Administración vaya a recomendar el decreto y pago de dividendos a los accionistas o que, si lo recomienda, los accionistas aprueben dicho decreto y pago de dividendos. La política de dividendos de la Emisora está sujeta a cambios en todo momento y podría ser también descontinuada. ALFA, en su carácter de accionista de control de la Emisora, tiene la facultad de establecer o modificar la política de dividendos de ésta, así como determinar el pago dividendos, en su caso.

Los accionistas minoritarios podrían tener menor capacidad de hacer valer sus derechos en contra de la Emisora, los consejeros o el accionista controlador en México, en comparación a la capacidad que tendrían en otras jurisdicciones.

Las protecciones otorgadas a los accionistas minoritarios por las leyes mexicanas son diferentes de las que les otorgan las leyes en los EE.UU. Por ejemplo, aunque las leyes mexicanas contemplan los deberes fiduciarios de los consejeros (es decir, el deber de diligencia y el deber de lealtad), dichas leyes no están tan desarrolladas como las de otros países en dicha materia. Así, el iniciar una acción legal contra consejeros por incumplimiento de sus deberes podría ser más complejo en México, aunado a que, al faltar precedentes en la materia, cosa que sí existe en otras jurisdicciones extranjeras, se vuelve más difícil predecir el resultado de las acciones legales. Además de lo anterior, las acciones legales en contra de los consejeros no pueden ejercerse como una acción directa, sino únicamente como una acción derivada de accionistas (es decir, para beneficio de la Emisora y no de quien haya

iniciado la acción).

Aunque la legislación aplicable ha sido modificada para permitirlo y se han regulado las acciones colectivas, se tiene una experiencia muy limitada respecto a ellas y sobre los procedimientos que se deben seguir en México. En consecuencia, podría ser mucho más difícil para los accionistas minoritarios hacer valer sus derechos en contra de la Compañía, de los consejeros, o del accionista controlador, que lo que sería para accionistas minoritarios de una compañía de EE.UU.

De conformidad con lo establecido por la legislación aplicable en México, los estatutos de la Emisora restringen la posibilidad de los accionistas extranjeros de invocar la protección de sus gobiernos por lo que respecta a sus derechos.

Conforme lo requiere la legislación aplicable en México, los estatutos de la Emisora prevén que se considere como mexicanos a los accionistas extranjeros por lo que respecta a sus intereses en la Emisora, así como que acepten no invocar la protección de sus gobiernos, ni solicitar la intervención diplomática en contra del Gobierno Mexicano por lo que respecta a sus derechos y obligaciones como accionista. En caso de violar esta disposición, dichos accionistas podrían perder en favor del gobierno mexicano las acciones

de las que sean titulares. Sin embargo, no se considerará que renuncian a cualesquiera otros derechos que puedan tener, incluyendo cualquier derecho bajo las leyes de valores de los EE.UU. respecto de su inversión en la Emisora.

México tiene normas sobre revelación de información corporativa y contable diferentes a las de los EE.UU. y otros países.

Un objetivo principal de las leyes de valores de México, los EE.UU. y otros países es la promoción de la revelación plena y justa de toda la información corporativa significativa, incluyendo la información contable. Sin embargo, la información públicamente disponible de los emisores de valores en México podría ser diferente o menor que la disponible regularmente sobre las compañías que cotizan en países con mercados de capitales altamente desarrollados, como los de los EE.UU.

Resultados de las operaciones y perspectivas [bloque de texto]

Ventas Netas

Las ventas netas alcanzaron \$ 21,864 en el 3T18, un aumento de 11.66% sobre los \$19,580 del 3T17. El aumento se debió principalmente al incremento en el volumen vendido en la región de Norteamérica.

En forma acumulada, las ventas de Nemak en los primeros nueve meses de 2018 ascendieron a \$69,008, 7.68% más que las correspondientes al mismo período de 2017, cuando fueron \$64,085. Dicha variación se explica también por el mismo factor mencionado en el párrafo precedente.

Costo de Ventas

El costo de ventas se elevó a \$19,203 en el 3T18, un 13.34% por encima de los \$16,943 reportados en el 3T17. El aumento de costos tiene que ver principalmente con mayores volúmenes de venta, lo cual implicó mayores costos de materias primas. Adicionalmente, se incrementó el costo de energía en México. Como porcentaje de las ventas, el costo representó 87.83% en el 3T18, lo que se compara con 86.53% en 3T17.

En forma acumulada, el Costo de Ventas de Nemak de los primeros nueve meses de 2018 ascendió a \$58,632, 8.50% más que el correspondiente al mismo período de 2017, cuando fue \$54,041. La explicación de esta variación estriba en los mismos factores explicados en el párrafo de arriba.

Gastos Generales

Los gastos generales alcanzaron \$1,364 en el 3T18, 6.38% menos que los \$1,457 del 3T17. La razón del decremento tiene que ver principalmente con iniciativas de reducción de gastos y eficiencias operativas que se han venido implementando en trimestres recientes, que más que compensaron gastos en el reforzamiento de la organización dedicada al negocio de componentes estructurales y para vehículos eléctricos. Como proporción de ventas, los gastos generales del 3T18 alcanzaron 6.24%, en comparación con el 7.44% en el 3T17.

En forma acumulada, los gastos de operación de Nemak en los primeros nueve meses del año ascendieron a \$4,405, 3.02% más que los correspondientes al mismo período de 2017, cuando fueron \$4,276.

Utilidad de Operación

La utilidad de operación del 3T18 fue de \$1,297, 9.92% más que los \$1,180 del 3T17. La variación se explica por el aumento de volumen de ventas y eficiencias operativas. En forma acumulada, la Utilidad de Operación de Nemak de los primeros nueve meses de 2018 ascendió a \$5,971, 3.54% más que la correspondiente al mismo período de 2017, cuando fue \$5,767.

Flujo (Utilidad de Operación, más Depreciaciones y Amortizaciones, más otras partidas virtuales, como el Deterioro de Activos)

El Flujo del 3T18 ascendió a \$3,026, 10.92% más que los \$2,728 del 3T17. Esto se debió al crecimiento de volumen vendido y las eficiencias en la operación alcanzadas durante el trimestre. En forma acumulada, el Flujo de Nemak de los primeros nueve meses de 2018 ascendió a \$10,726, 2.99% más que en el mismo período de 2017, cuando fue \$10,415.

Resultado Integral de Financiamiento

Como se ha explicado en reportes anteriores, el Resultado Integral de Financiamiento ("RIF") puede tener efectos importantes en los Estados Financieros ("EEFF") de una empresa durante períodos de alta inflación o de fuertes devaluaciones de la moneda. Los EEFF deben presentar todos los efectos financieros derivados de la operación y el financiamiento de un negocio bajo condiciones inflacionarias.

Para fines de presentación, todos los efectos están enumerados bajo la partida de RIF (costo) e incluyen lo siguiente: los gastos financieros derivados de préstamos obtenidos; los productos financieros sobre las reservas de efectivo e inversiones temporales; la apreciación o depreciación de valores; la ganancia o pérdida obtenida por la venta de inversiones financieras; los efectos por cambios en la paridad relacionados con los pasivos o los activos monetarios denominados en moneda extranjera; y, las ganancias o pérdidas derivadas de la tenencia de pasivos o activos monetarios expuestos a la inflación.

NEMAK Consolidado

Clave de Cotización: NEMAK Trimestre: 3 Año: 2018

Resultado Integral de Financiamiento ("RIF")

El RIF de Nemak del 3T18 se elevó a \$63 positivos, que se compara con \$447 negativos del 3T17. El cambio tiene que ver principalmente con ganancias cambiarias contables por variaciones en el tipo de cambio entre el dólar y el Euro. Sin embargo, en forma acumulada, el RIF de Nemak de los primeros nueve meses de 2018 ascendió a \$1,939 negativos, lo que se compara con \$1,261 negativos del mismo período de 2017, siendo pérdidas cambiarias y mayores gastos financieros las razones de la variación.

Impuestos a la Utilidad

En el 3T18, se registró un cargo por \$428 en el renglón de Impuestos, cantidad que se compara con la de \$553 del 3T17. La diferencia se explica por menores impuestos diferidos. En forma acumulada, los Impuestos de Nemak de los primeros nueve meses de 2018 ascendieron a \$1,441, lo que se compara con \$1,555 del mismo período de 2017.

Utilidad Neta

La utilidad neta se elevó a \$941 en el 3T18, 400.53% más que en el 3T17, cuando fue de \$188. Esta variación se debió al aumento de la utilidad de operación, combinada con el RIF positivo y los menores impuestos diferidos. En forma acumulada, la Utilidad Neta de Nemak de los primeros nueve meses de 2018 ascendió a \$2,717, 9.82% menos que la correspondiente al mismo período de 2017, cuando fue \$3,013.

Situación financiera, liquidez y recursos de capital [bloque de texto]

Las ventas netas alcanzaron \$ 21,864 en el 3T18, un aumento de 11.66% sobre los \$19,580 del 3T17. El aumento se debió principalmente al incremento en el volumen vendido en la región de Norteamérica.

En forma acumulada, las ventas de Nemak en los primeros nueve meses de 2018 ascendieron a \$69,008, 7.68% más que las correspondientes al mismo período de 2017, cuando fueron \$64,085. Dicha variación se explica también por el mismo factor mencionado en el párrafo precedente.

Costo de Ventas

El costo de ventas se elevó a \$19,203 en el 3T18, un 13.34% por encima de los \$16,943 reportados en el 3T17. El aumento de costos tiene que ver principalmente con mayores volúmenes de venta, lo cual implicó mayores costos de materias primas. Adicionalmente, se incrementó el costo de energía en México. Como porcentaje de las ventas, el costo representó 87.83% en el 3T18, lo que se compara con 86.53% en 3T17.

En forma acumulada, el Costo de Ventas de Nemak de los primeros nueve meses de 2018 ascendió a \$58,632, 8.50% más que el correspondiente al mismo período de 2017, cuando fue \$54,041. La explicación de esta variación estriba en los mismos factores explicados en el párrafo de arriba.

Gastos Generales

Los gastos generales alcanzaron \$1,364 en el 3T18, 6.38% menos que los \$1,457 del 3T17. La razón del decremento tiene que ver principalmente con iniciativas de reducción de gastos y eficiencias operativas que se han venido implementando en trimestres recientes, que más que compensaron gastos en el reforzamiento de la organización dedicada al negocio de componentes estructurales y para vehículos eléctricos. Como proporción de ventas, los gastos generales del 3T18 alcanzaron 6.24%, en comparación con el 7.44% en el 3T17.

En forma acumulada, los gastos de operación de Nemak en los primeros nueve meses del año ascendieron a \$4,405, 3.02% más que los correspondientes al mismo período de 2017, cuando fueron \$4,276.

Utilidad de Operación

La utilidad de operación del 3T18 fue de \$1,297, 9.92% más que los \$1,180 del 3T17. La variación se explica por el aumento de volumen de ventas y eficiencias operativas. En forma acumulada, la Utilidad de Operación de Nemak de los primeros nueve meses de 2018 ascendió a \$5,971, 3.54% más que la correspondiente al mismo período de 2017, cuando fue \$5,767.

Flujo (Utilidad de Operación, más Depreciaciones y Amortizaciones, más otras partidas virtuales, como el Deterioro de Activos)

El Flujo del 3T18 ascendió a \$3,026, 10.92% más que los \$2,728 del 3T17. Esto se debió al crecimiento de volumen vendido y las eficiencias en la operación alcanzadas durante el trimestre. En forma acumulada, el Flujo de Nemak de los primeros nueve meses de 2018 ascendió a \$10,726, 2.99% más que en el mismo período de 2017, cuando fue \$10,415.

Resultado Integral de Financiamiento

Como se ha explicado en reportes anteriores, el Resultado Integral de Financiamiento ("RIF") puede tener efectos importantes en los Estados Financieros ("EEFF") de una empresa durante períodos de alta inflación o de fuertes devaluaciones de la moneda. Los EEFF deben presentar todos los efectos financieros derivados de la operación y el financiamiento de un negocio bajo condiciones inflacionarias.

Para fines de presentación, todos los efectos están enumerados bajo la partida de RIF (costo) e incluyen lo siguiente: los gastos financieros derivados de préstamos obtenidos; los productos financieros sobre las reservas de efectivo e inversiones temporales; la apreciación o depreciación de valores; la ganancia o pérdida obtenida por la venta de inversiones financieras; los efectos por cambios en la paridad relacionados con los pasivos o los activos monetarios denominados en moneda extranjera; y, las ganancias o pérdidas derivadas de la tenencia de pasivos o activos monetarios expuestos a la inflación.

NEMAK Consolidado

Clave de Cotización: NEMAK Trimestre: 3 Año: 2018

Resultado Integral de Financiamiento ("RIF")

El RIF de Nemak del 3T18 se elevó a \$63 positivos, que se compara con \$447 negativos del 3T17. El cambio tiene que ver principalmente con ganancias cambiarias contables por variaciones en el tipo de cambio entre el dólar y el Euro. Sin embargo, en forma acumulada, el RIF de Nemak de los primeros nueve meses de 2018 ascendió a \$1,939 negativos, lo que se compara con \$1,261 negativos del mismo período de 2017, siendo pérdidas cambiarias y mayores gastos financieros las razones de la variación.

Impuestos a la Utilidad

En el 3T18, se registró un cargo por \$428 en el renglón de Impuestos, cantidad que se compara con la de \$553 del 3T17. La diferencia se explica por menores impuestos diferidos. En forma acumulada, los Impuestos de Nemak de los primeros nueve meses de 2018 ascendieron a \$1,441, lo que se compara con \$1,555 del mismo período de 2017.

Utilidad Neta

La utilidad neta se elevó a \$941 en el 3T18, 400.53% más que en el 3T17, cuando fue de \$188. Esta variación se debió al aumento de la utilidad de operación, combinada con el RIF positivo y los menores impuestos diferidos. En forma acumulada, la Utilidad Neta de Nemak de los primeros nueve meses de 2108 ascendió a \$2,717, 9.82% menos que la correspondiente al mismo período de 2017, cuando fue \$3,013.

Control interno [bloque de texto]

Sistema de Control Interno

La Compañía cuenta con un sistema de control interno para lograr:

- ? la eficiencia y eficacia de sus operaciones
- ? la confiabilidad de su información financiera y
- ? el cumplimiento de la legislación, regulación, reglas estatutarias y normatividad aplicables

El Consejo de Administración es el órgano responsable de establecerlo y mantenerlo, con el apoyo de ALFA. Este sistema posibilita:

- ? asegurar que su funcionamiento permanezca, y
- ? evaluar de manera continua e independiente sus actividades de administración general y de auditoría interna.

Información a revelar sobre las medidas de rendimiento fundamentales e indicadores que la gerencia utiliza para evaluar el rendimiento de la entidad con respecto a los objetivos establecidos [bloque de texto]

[110000] Información general sobre estados financieros

Clave de cotización:	NEMAK
Periodo cubierto por los estados financieros:	2018-07-01 al 2018-09-30
Fecha de cierre del periodo sobre el que se informa :	2018-09-30
Nombre de la entidad que informa u otras formas de identificación:	Nemak SAB de CV
Descripción de la moneda de presentación :	MXN
Grado de redondeo utilizado en los estados financieros:	Miles de pesos
Consolidado:	Si
Número De Trimestre:	3
Tipo de emisora:	ICS
Explicación del cambio en el nombre de la entidad que informa u otras formas de identificación desde el final del periodo sobre el que se informa precedente:	
Descripción de la naturaleza de los estados financieros:	


Información a revelar sobre información general sobre los estados financieros [bloque de texto]

Seguimiento de análisis [bloque de texto]

Nemak informa al público inversionista que hay un cierto número de analistas, tanto nacionales como extranjeros, que la cubren. Las opiniones, recomendaciones y estimados de todos ellos son de su exclusividad y en ningún momento representan la opinión de NEMAK, ni la coincidencia de ésta con sus respectivas opiniones, recomendaciones y

estimados. No se debe inferir que, por presentar la lista a continuación, NEMAK avala o coincide con los puntos de vista expresados por dichos analistas.

Firma	Analista
Actinver	Alejandro Chavelas
Banorte IXE	Valentin Mendoza
Barclays	Gilberto García
BBVA Bancomer	Jean Bruny
Bradesco	Rodolfo Ramos
Bursamétrica	Daniel Goldstein
CIBanco	Benjamin Álvarez
Citi	Juan Tavarez
GBM	Alejandro Azar
HSBC	Alexandre Falcao
Interacciones	Montserrat Araujo
Intercam	Alik García
Invex	Areli Villeda
Itau	Renata Faber
JP Morgan	Marcelo Motta
Monex	Fernando Bolaños
Santander	Luis Miranda
Scotiabank	Christian Landi
UBS	Mauricio Serna
Vector	Gerardo Cevallos



[210000] Estado de situación financiera, circulante/no circulante

Concepto	Cierre Trimestre Actual 2018-09-30	Cierre Ejercicio Anterior 2017-12-31
Estado de situación financiera [sinopsis]		
Activos [sinopsis]		
Activos circulantes[sinopsis]		
Efectivo y equivalentes de efectivo	2,865,463,000.00	3,756,698,000.00
Clientes y otras cuentas por cobrar	11,707,239,000.00	10,747,609,000.00
Impuestos por recuperar	896,221,000.00	1,092,282,000.00
Otros activos financieros	103,902,000.00	113,052,000.00
Inventarios	12,872,500,000.00	12,694,456,000.00
Activos biológicos	0	0
Otros activos no financieros	0	0
Total activos circulantes distintos de los activos no circulantes o grupo de activos para su disposición clasificados como mantenidos para la venta	28,445,325,000.00	28,404,097,000.00
Activos mantenidos para la venta	42,462,000.00	32,285,000.00
Total de activos circulantes	28,487,787,000.00	28,436,382,000.00
Activos no circulantes [sinopsis]		
Clientes y otras cuentas por cobrar no circulantes	0	0
Impuestos por recuperar no circulantes	0	0
Inventarios no circulantes	0	0
Activos biológicos no circulantes	0	0
Otros activos financieros no circulantes	702,718,000.00	1,534,483,000.00
Inversiones registradas por método de participación	0	0
Inversiones en subsidiarias, negocios conjuntos y asociadas	614,786,000.00	505,265,000.00
Propiedades, planta y equipo	48,879,718,000.00	52,274,198,000.00
Propiedades de inversión	0	0
Crédito mercantil	5,646,958,000.00	6,256,824,000.00
Activos intangibles distintos al crédito mercantil	4,958,098,000.00	6,524,530,000.00
Activos por impuestos diferidos	890,158,000.00	1,002,024,000.00
Otros activos no financieros no circulantes	36,938,000.00	156,079,000.00
Total de activos no circulantes	61,729,374,000.00	68,253,403,000.00
Total de activos	90,217,161,000.00	96,689,785,000.00
Capital Contable y Pasivos [sinopsis]		
Pasivos [sinopsis]		
Pasivos Circulantes [sinopsis]		
Proveedores y otras cuentas por pagar a corto plazo	21,931,280,000.00	23,680,680,000.00
Impuestos por pagar a corto plazo	678,926,000.00	273,848,000.00
Otros pasivos financieros a corto plazo	2,637,816,000.00	1,554,668,000.00
Otros pasivos no financieros a corto plazo	0	0
Provisiones circulantes [sinopsis]		
Provisiones por beneficios a los empleados a corto plazo	0	0
Otras provisiones a corto plazo	0	0
Total provisiones circulantes	0	0
Total de pasivos circulantes distintos de los pasivos atribuibles a activos mantenidos para la venta	25,248,022,000.00	25,509,196,000.00
Pasivos atribuibles a activos mantenidos para la venta	0	0
Total de pasivos circulantes	25,248,022,000.00	25,509,196,000.00
Pasivos a largo plazo [sinopsis]		
Proveedores y otras cuentas por pagar a largo plazo	4,671,000.00	0
Impuestos por pagar a largo plazo	0	0
Otros pasivos financieros a largo plazo	26,055,914,000.00	27,905,972,000.00
Otros pasivos no financieros a largo plazo	0	0

Concepto	Cierre Trimestre Actual 2018-09-30	Cierre Ejercicio Anterior 2017-12-31
Provisiones a largo plazo [sinopsis]		
Provisiones por beneficios a los empleados a Largo plazo	1,231,280,000.00	1,224,848,000.00
Otras provisiones a largo plazo	200,215,000.00	281,276,000.00
Total provisiones a largo plazo	1,431,495,000.00	1,506,124,000.00
Pasivo por impuestos diferidos	2,527,330,000.00	3,345,956,000.00
Total de pasivos a Largo plazo	30,019,410,000.00	32,758,052,000.00
Total pasivos	55,267,432,000.00	58,267,248,000.00
Capital Contable [sinopsis]		
Capital social	6,600,520,000.00	6,604,205,000.00
Prima en emisión de acciones	10,433,550,000.00	10,433,550,000.00
Acciones en tesorería	0	0
Utilidades acumuladas	11,773,260,000.00	12,722,625,000.00
Otros resultados integrales acumulados	6,142,399,000.00	8,662,157,000.00
Total de la participación controladora	34,949,729,000.00	38,422,537,000.00
Participación no controladora	0	0
Total de capital contable	34,949,729,000.00	38,422,537,000.00
Total de capital contable y pasivos	90,217,161,000.00	96,689,785,000.00

[310000] Estado de resultados, resultado del periodo, por función de gasto

Concepto	Acumulado Año Actual 2018-01-01 - 2018-09-30	Acumulado Año Anterior 2017-01-01 - 2017-09-30	Trimestre Año Actual 2018-07-01 - 2018-09-30	Trimestre Año Anterior 2017-07-01 - 2017-09-30
Resultado de periodo [sinopsis]				
Utilidad (pérdida) [sinopsis]				
Ingresos	69,007,930,000.00	64,085,468,000.00	21,863,881,000.00	19,579,671,000.00
Costo de ventas	58,631,509,000.00	54,041,746,000.00	19,203,079,000.00	16,942,552,000.00
Utilidad bruta	10,376,421,000.00	10,043,722,000.00	2,660,802,000.00	2,637,119,000.00
Gastos de venta	967,492,000.00	1,071,078,000.00	332,035,000.00	329,254,000.00
Gastos de administración	3,586,060,000.00	3,138,254,000.00	1,206,889,000.00	1,053,146,000.00
Otros ingresos	243,500,000.00	21,894,000.00	230,491,000.00	(1,000.00)
Otros gastos	94,916,000.00	89,201,000.00	55,807,000.00	74,882,000.00
Utilidad (pérdida) de operación	5,971,453,000.00	5,767,083,000.00	1,296,562,000.00	1,179,836,000.00
Ingresos financieros	101,976,000.00	54,247,000.00	416,682,000.00	20,623,000.00
Gastos financieros	2,040,386,000.00	1,314,193,000.00	353,215,000.00	468,016,000.00
Participación en la utilidad (pérdida) de asociadas y negocios conjuntos	125,272,000.00	61,605,000.00	9,297,000.00	9,128,000.00
Utilidad (pérdida) antes de impuestos	4,158,315,000.00	4,568,742,000.00	1,369,326,000.00	741,571,000.00
Impuestos a la utilidad	1,440,907,000.00	1,555,208,000.00	428,432,000.00	553,259,000.00
Utilidad (pérdida) de operaciones continuas	2,717,408,000.00	3,013,534,000.00	940,894,000.00	188,312,000.00
Utilidad (pérdida) de operaciones discontinuadas	0	0	0	0
Utilidad (pérdida) neta	2,717,408,000.00	3,013,534,000.00	940,894,000.00	188,312,000.00
Utilidad (pérdida), atribuible a [sinopsis]				
Utilidad (pérdida) atribuible a la participación controladora	2,717,408,000.00	3,013,534,000.00	940,894,000.00	188,312,000.00
Utilidad (pérdida) atribuible a la participación no controladora	0	0	0	0
Utilidad por acción [bloque de texto]				
Utilidad por acción [sinopsis]				
Utilidad por acción [partidas]				
Utilidad por acción básica [sinopsis]				
Utilidad (pérdida) básica por acción en operaciones continuas	0.88	0.98	0.31	0.06
Utilidad (pérdida) básica por acción en operaciones discontinuadas	0	0	0	0
Total utilidad (pérdida) básica por acción	0.88	0.98	0.31	0.06
Utilidad por acción diluida [sinopsis]				
Utilidad (pérdida) básica por acción diluida en operaciones continuas	0.88	0.98	0.31	0.06
Utilidad (pérdida) básica por acción diluida en operaciones discontinuadas	0	0	0	0
Total utilidad (pérdida) básica por acción diluida	0.88	0.98	0.31	0.06

[410000] Estado del resultado integral, componentes ORI presentados netos de impuestos

Concepto	Acumulado Año Actual 2018-01-01 - 2018-09-30	Acumulado Año Anterior 2017-01-01 - 2017-09-30	Trimestre Año Actual 2018-07-01 - 2018-09-30	Trimestre Año Anterior 2017-07-01 - 2017-09-30
Estado del resultado integral [sinopsis]				
Utilidad (pérdida) neta	2,717,408,000.00	3,013,534,000.00	940,894,000.00	188,312,000.00
Otro resultado integral [sinopsis]				
Componentes de otro resultado integral que no se reclasificarán a resultados, neto de impuestos [sinopsis]				
Otro resultado integral, neto de impuestos, utilidad (pérdida) de inversiones en instrumentos de capital	0	0	0	0
Otro resultado integral, neto de impuestos, utilidad (pérdida) por revaluación	0	0	0	0
Otro resultado integral, neto de impuestos, utilidad (pérdida) por nuevas mediciones de planes de beneficios definidos	(4,325,000.00)	4,119,000.00	(2,376,000.00)	1,965,000.00
Otro resultado integral, neto de impuestos, cambio en el valor razonable de pasivos financieros atribuible a cambios en el riesgo de crédito del pasivo	0	0	0	0
Otro resultado integral, neto de impuestos, utilidad (pérdida) en instrumentos de cobertura que cubren inversiones en instrumentos de capital	0	0	0	0
Participación de otro resultado integral de asociadas y negocios conjuntos que no se reclasificará a resultados, neto de impuestos	0	0	0	0
Total otro resultado integral que no se reclasificará a resultados, neto de impuestos	(4,325,000.00)	4,119,000.00	(2,376,000.00)	1,965,000.00
Componentes de otro resultado integral que se reclasificarán a resultados, neto de impuestos [sinopsis]				
Efecto por conversión [sinopsis]				
Utilidad (pérdida) de efecto por conversión, neta de impuestos	(2,489,961,000.00)	(2,421,189,000.00)	(2,555,454,000.00)	1,296,824,000.00
Reclasificación de efecto por conversión, neto de impuestos	0	0	0	0
Efecto por conversión, neto de impuestos	(2,489,961,000.00)	(2,421,189,000.00)	(2,555,454,000.00)	1,296,824,000.00
Activos financieros disponibles para la venta [sinopsis]				
Utilidad (pérdida) por cambios en valor razonable de activos financieros disponibles para la venta, neta de impuestos	0	0	0	0
Reclasificación de la utilidad (pérdida) por cambios en valor razonable de activos financieros disponibles para la venta, neta de impuestos	0	0	0	0
Cambios en valor razonable de activos financieros disponibles para la venta, neto de impuestos	0	0	0	0
Coberturas de flujos de efectivo [sinopsis]				
Utilidad (pérdida) por coberturas de flujos de efectivo, neta de impuestos	(25,472,000.00)	66,052,000.00	(8,104,000.00)	17,294,000.00
Reclasificación de la utilidad (pérdida) por coberturas de flujos de efectivo, neta de impuestos	0	0	0	0
Importes eliminados del capital incluidos en el valor contable de activos (pasivos) no financieros que se hayan adquirido o incurrido mediante una transacción prevista de cobertura altamente probable, neto de impuestos	0	0	0	0
Coberturas de flujos de efectivo, neto de impuestos	(25,472,000.00)	66,052,000.00	(8,104,000.00)	17,294,000.00
Coberturas de inversiones netas en negocios en el extranjero [sinopsis]				
Utilidad (pérdida) por coberturas de inversiones netas en negocios en el extranjero, neto de impuestos	0	0	0	0
Reclasificación por coberturas de inversiones netas en negocios en el extranjero, neto de impuestos	0	0	0	0
Coberturas de inversiones netas en negocios en el extranjero, neto de impuestos	0	0	0	0
Cambios en el valor temporal de las opciones [sinopsis]				
Utilidad (pérdida) por cambios en el valor temporal de las opciones, neta de impuestos	0	0	0	0

Concepto	Acumulado Año Actual 2018-01-01 - 2018-09-30	Acumulado Año Anterior 2017-01-01 - 2017-09-30	Trimestre Año Actual 2018-07-01 - 2018-09-30	Trimestre Año Anterior 2017-07-01 - 2017-09-30
Reclasificación de cambios en el valor temporal de las opciones, neto de impuestos	0	0	0	0
Cambios en el valor temporal de las opciones, neto de impuestos	0	0	0	0
Cambios en el valor de contratos a futuro [sinopsis]				
Utilidad (pérdida) por cambios en el valor de contratos a futuro, neta de impuestos	0	0	0	0
Reclasificación de cambios en el valor de contratos a futuro, neto de impuestos	0	0	0	0
Cambios en el valor de contratos a futuro, neto de impuestos	0	0	0	0
Cambios en el valor de márgenes con base en moneda extranjera [sinopsis]				
Utilidad (pérdida) por cambios en el valor de márgenes con base en moneda extranjera, neta de impuestos	0	0	0	0
Reclasificación de cambios en el valor de márgenes con base en moneda extranjera, neto de impuestos	0	0	0	0
Cambios en el valor de márgenes con base en moneda extranjera, neto de impuestos	0	0	0	0
Participación de otro resultado integral de asociadas y negocios conjuntos que se reclasificará a resultados, neto de impuestos	0	0	0	0
Total otro resultado integral que se reclasificará al resultado del periodo, neto de impuestos	(2,515,433,000.00)	(2,355,137,000.00)	(2,563,558,000.00)	1,314,118,000.00
Total otro resultado integral	(2,519,758,000.00)	(2,351,018,000.00)	(2,565,934,000.00)	1,316,083,000.00
Resultado integral total	197,650,000.00	662,516,000.00	(1,625,040,000.00)	1,504,395,000.00
Resultado integral atribuible a [sinopsis]				
Resultado integral atribuible a la participación controladora	197,650,000.00	662,516,000.00	(1,625,040,000.00)	1,504,395,000.00
Resultado integral atribuible a la participación no controladora	0	0	0	0

[520000] Estado de flujos de efectivo, método indirecto

Concepto	Acumulado Año Actual 2018-01-01 - 2018-09-30	Acumulado Año Anterior 2017-01-01 - 2017-09-30
Estado de flujos de efectivo [sinopsis]		
Flujos de efectivo procedentes de (utilizados en) actividades de operación [sinopsis]		
Utilidad (pérdida) neta	2,717,408,000.00	3,013,534,000.00
Ajustes para conciliar la utilidad (pérdida) [sinopsis]		
Operaciones discontinuas	0	0
Impuestos a la utilidad	1,440,907,000.00	1,555,210,000.00
Ingresos y gastos financieros, neto	0	0
Gastos de depreciación y amortización	4,709,815,000.00	4,582,406,000.00
Deterioro de valor (reversiones de pérdidas por deterioro de valor) reconocidas en el resultado del periodo	45,447,000.00	65,748,000.00
Provisiones	(27,788,000.00)	(425,101,000.00)
Pérdida (utilidad) de moneda extranjera no realizadas	508,468,000.00	268,613,000.00
Pagos basados en acciones	0	0
Pérdida (utilidad) del valor razonable	0	0
Utilidades no distribuidas de asociadas	0	0
Pérdida (utilidad) por la disposición de activos no circulantes	23,025,000.00	15,301,000.00
Participación en asociadas y negocios conjuntos	(125,272,000.00)	(61,604,000.00)
Disminuciones (incrementos) en los inventarios	(849,621,000.00)	(662,888,000.00)
Disminución (incremento) de clientes	(616,478,000.00)	(434,281,000.00)
Disminuciones (incrementos) en otras cuentas por cobrar derivadas de las actividades de operación	(1,169,165,000.00)	(1,385,483,000.00)
Incremento (disminución) de proveedores	(428,117,000.00)	754,457,000.00
Incrementos (disminuciones) en otras cuentas por pagar derivadas de las actividades de operación	517,855,000.00	987,796,000.00
Otras partidas distintas al efectivo	118,386,000.00	114,328,000.00
Otros ajustes para los que los efectos sobre el efectivo son flujos de efectivo de inversión o financiamiento	1,392,538,000.00	939,772,000.00
Ajuste lineal de ingresos por arrendamientos	0	0
Amortización de comisiones por arrendamiento	0	0
Ajuste por valor de las propiedades	0	0
Otros ajustes para conciliar la utilidad (pérdida)	0	0
Total ajustes para conciliar la utilidad (pérdida)	5,540,000,000.00	6,314,274,000.00
Flujos de efectivo netos procedentes (utilizados en) operaciones	8,257,408,000.00	9,327,808,000.00
Dividendos pagados	0	0
Dividendos recibidos	0	0
Intereses pagados	0	0
Intereses recibidos	0	0
Impuestos a las utilidades reembolsados (pagados)	1,053,680,000.00	1,148,317,000.00
Otras entradas (salidas) de efectivo	0	0
Flujos de efectivo netos procedentes de (utilizados en) actividades de operación	7,203,728,000.00	8,179,491,000.00
Flujos de efectivo procedentes de (utilizados en) actividades de inversión [sinopsis]		
Flujos de efectivo procedentes de la pérdida de control de subsidiarias u otros negocios	0	0
Flujos de efectivo utilizados para obtener el control de subsidiarias u otros negocios	38,680,000.00	0
Otros cobros por la venta de capital o instrumentos de deuda de otras entidades	0	0
Otros pagos para adquirir capital o instrumentos de deuda de otras entidades	0	0
Otros cobros por la venta de participaciones en negocios conjuntos	0	0
Otros pagos para adquirir participaciones en negocios conjuntos	0	0
Importes procedentes de la venta de propiedades, planta y equipo	(23,025,000.00)	(15,301,000.00)
Compras de propiedades, planta y equipo	4,317,056,000.00	5,178,740,000.00
Importes procedentes de ventas de activos intangibles	0	0
Compras de activos intangibles	816,502,000.00	1,020,435,000.00
Recursos por ventas de otros activos a largo plazo	0	0
Compras de otros activos a largo plazo	0	0

Concepto	Acumulado Año Actual	Acumulado Año Anterior
	2018-01-01 - 2018-09-30	2017-01-01 - 2017-09-30
Importes procedentes de subvenciones del gobierno	0	0
Anticipos de efectivo y préstamos concedidos a terceros	0	0
Cobros procedentes del reembolso de anticipos y préstamos concedidos a terceros	0	0
Pagos derivados de contratos de futuro, a término, de opciones y de permuta financiera	0	0
Cobros procedentes de contratos de futuro, a término, de opciones y de permuta financiera	0	0
Dividendos recibidos	0	0
Intereses pagados	0	0
Intereses cobrados	64,396,000.00	15,219,000.00
Impuestos a la utilidad reembolsados (pagados)	0	0
Otras entradas (salidas) de efectivo	(7,121,000.00)	(310,533,000.00)
Flujos de efectivo netos procedentes de (utilizados en) actividades de inversión	(5,137,988,000.00)	(6,509,790,000.00)
Flujos de efectivo procedentes de (utilizados en) actividades de financiamiento[sinopsis]		
Importes procedentes por cambios en las participaciones en la propiedad en subsidiarias que no dan lugar a la pérdida de control	70,190,000.00	13,154,000.00
Pagos por cambios en las participaciones en la propiedad en subsidiarias que no dan lugar a la pérdida de control	0	0
Importes procedentes de la emisión de acciones	0	0
Importes procedentes de la emisión de otros instrumentos de capital	0	0
Pagos por adquirir o rescatar las acciones de la entidad	0	0
Pagos por otras aportaciones en el capital	0	0
Importes procedentes de préstamos	13,292,347,000.00	15,264,204,000.00
Reembolsos de préstamos	12,824,607,000.00	13,527,073,000.00
Pagos de pasivos por arrendamientos financieros	(27,803,000.00)	(16,332,000.00)
Importes procedentes de subvenciones del gobierno	0	0
Dividendos pagados	1,595,237,000.00	2,326,559,000.00
Intereses pagados	1,574,298,000.00	1,273,208,000.00
Impuestos a las ganancias reembolsados (pagados)	0	0
Otras entradas (salidas) de efectivo	(34,373,000.00)	0
Flujos de efectivo netos procedentes de (utilizados en) actividades de financiamiento	(2,638,175,000.00)	(1,833,150,000.00)
Incremento (disminución) neto de efectivo y equivalentes al efectivo, antes del efecto de los cambios en la tasa de cambio	(572,435,000.00)	(163,449,000.00)
Efectos de la variación en la tasa de cambio sobre el efectivo y equivalentes al efectivo [sinopsis]		
Efectos de la variación en la tasa de cambio sobre el efectivo y equivalentes al efectivo	(318,800,000.00)	(136,948,000.00)
Incremento (disminución) neto de efectivo y equivalentes de efectivo	(891,235,000.00)	(300,397,000.00)
Efectivo y equivalentes de efectivo al principio del periodo	3,756,698,000.00	2,661,065,000.00
Efectivo y equivalentes de efectivo al final del periodo	2,865,463,000.00	2,360,668,000.00

[610000] Estado de cambios en el capital contable - Acumulado Actual

Hoja 1 de 3	Componentes del capital contable [eje]								
	Capital social [miembro]	Prima en emisión de acciones [miembro]	Acciones en tesorería [miembro]	Utilidades acumuladas [miembro]	Superávit de revaluación [miembro]	Efecto por conversión [miembro]	Coberturas de flujos de efectivo [miembro]	Utilidad (pérdida) en instrumentos de cobertura que cubren inversiones en instrumentos de capital [miembro]	Variación en el valor temporal de las opciones [miembro]
Estado de cambios en el capital contable [partidas]									
Capital contable al comienzo del periodo	6,604,205,000.00	10,433,550,000.00	0	12,722,625,000.00	0	0	0	0	0
Cambios en el capital contable [sinopsis]									
Resultado integral [sinopsis]									
Utilidad (pérdida) neta	0	0	0	2,717,408,000.00	0	0	0	0	0
Otro resultado integral	0	0	0	0	0	0	0	0	0
Resultado integral total	0	0	0	2,717,408,000.00	0	0	0	0	0
Aumento de capital social	0	0	0	0	0	0	0	0	0
Dividendos decretados	0	0	0	2,399,776,000.00	0	0	0	0	0
Incrementos por otras aportaciones de los propietarios	0	0	0	0	0	0	0	0	0
Disminución por otras distribuciones a los propietarios	0	0	0	0	0	0	0	0	0
Incrementos (disminuciones) por otros cambios	0	0	0	(1,270,682,000.00)	0	0	0	0	0
Incrementos (disminuciones) por transacciones con acciones propias	(3,685,000.00)	0	0	3,685,000.00	0	0	0	0	0
Incrementos (disminuciones) por cambios en la participación en subsidiarias que no dan lugar a pérdida de control	0	0	0	0	0	0	0	0	0
Incrementos (disminuciones) por transacciones con pagos basados en acciones	0	0	0	0	0	0	0	0	0
Importe eliminado de reserva de cobertura de flujos de efectivo y se incluyen en el costo inicial o en otro valor en libros del activo no financiero (pasivo) o compromiso en firme para el que se aplica la contabilidad de cobertura del valor razonable	0	0	0	0	0	0	0	0	0
Importe eliminado de reserva de cambio en el valor temporal de las opciones y se incluye en el costo inicial o en otro valor en libros del activo no financiero (pasivo) o compromiso en firme para el que se aplica la contabilidad de cobertura del valor razonable	0	0	0	0	0	0	0	0	0
Importe eliminado de reserva de cambio en el valor de los contratos a futuro y se incluye en el costo inicial o en otro valor en libros del activo no financiero (pasivo) o compromiso en firme para el que se aplica la contabilidad de cobertura del valor razonable	0	0	0	0	0	0	0	0	0
Importe eliminado de reserva de cambios en el valor de márgenes con base en moneda extranjera y se incluye en el costo inicial o en otro valor en libros del activo no financiero (pasivo) o compromiso en firme para el que se aplica la contabilidad de cobertura del valor razonable	0	0	0	0	0	0	0	0	0
Total incremento (disminución) en el capital contable	(3,685,000.00)	0	0	(949,365,000.00)	0	0	0	0	0
Capital contable al final del periodo	6,600,520,000.00	10,433,550,000.00	0	11,773,260,000.00	0	0	0	0	0

Hoja 2 de 3	Componentes del capital contable [eje]								
	Variación en el valor de contratos a futuro [miembro]	Variación en el valor de márgenes con base en moneda extranjera [miembro]	Utilidad (pérdida) por cambios en valor razonable de activos financieros disponibles para la venta [miembro]	Pagos basados en acciones [miembro]	Nuevas mediciones de planes de beneficios definidos [miembro]	Importes reconocidos en otro resultado integral y acumulados en el capital contable relativos a activos no corrientes o grupos de activos para su disposición mantenidos para la venta [miembro]	Utilidad (pérdida) por inversiones en instrumentos de capital	Reserva para cambios en el valor razonable de pasivos financieros atribuibles a cambios en el riesgo de crédito del pasivo [miembro]	Reserva para catástrofes [miembro]
Estado de cambios en el capital contable [partidas]									
Capital contable al comienzo del periodo	0	0	0	0	0	0	0	0	0
Cambios en el capital contable [sinopsis]									
Resultado integral [sinopsis]									
Utilidad (pérdida) neta	0	0	0	0	0	0	0	0	0
Otro resultado integral	0	0	0	0	0	0	0	0	0
Resultado integral total	0	0	0	0	0	0	0	0	0
Aumento de capital social	0	0	0	0	0	0	0	0	0
Dividendos decretados	0	0	0	0	0	0	0	0	0
Incrementos por otras aportaciones de los propietarios	0	0	0	0	0	0	0	0	0
Disminución por otras distribuciones a los propietarios	0	0	0	0	0	0	0	0	0
Incrementos (disminuciones) por otros cambios	0	0	0	0	0	0	0	0	0
Incrementos (disminuciones) por transacciones con acciones propias	0	0	0	0	0	0	0	0	0
Incrementos (disminuciones) por cambios en la participación en subsidiarias que no dan lugar a pérdida de control	0	0	0	0	0	0	0	0	0
Incrementos (disminuciones) por transacciones con pagos basados en acciones	0	0	0	0	0	0	0	0	0
Importe eliminado de reserva de cobertura de flujos de efectivo y se incluyen en el costo inicial o en otro valor en libros del activo no financiero (pasivo) o compromiso en firme para el que se aplica la contabilidad de cobertura del valor razonable	0	0	0	0	0	0	0	0	0
Importe eliminado de reserva de cambio en el valor temporal de las opciones y se incluye en el costo inicial o en otro valor en libros del activo no financiero (pasivo) o compromiso en firme para el que se aplica la contabilidad de cobertura del valor razonable	0	0	0	0	0	0	0	0	0
Importe eliminado de reserva de cambio en el valor de los contratos a futuro y se incluye en el costo inicial o en otro valor en libros del activo no financiero (pasivo) o compromiso en firme para el que se aplica la contabilidad de cobertura del valor razonable	0	0	0	0	0	0	0	0	0
Importe eliminado de reserva de cambios en el valor de márgenes con base en moneda extranjera y se incluye en el costo inicial o en otro valor en libros del activo no financiero (pasivo) o compromiso en firme para el que se aplica la contabilidad de cobertura del valor razonable	0	0	0	0	0	0	0	0	0
Total incremento (disminución) en el capital contable	0	0	0	0	0	0	0	0	0
Capital contable al final del periodo	0	0	0	0	0	0	0	0	0

Hoja 3 de 3	Componentes del capital contable [eje]						
	Reserva para estabilización [miembro]	Reserva de componentes de participación discrecional [miembro]	Otros resultados integrales [miembro]	Otros resultados integrales acumulados [miembro]	Capital contable de la participación controladora [miembro]	Participación no controladora [miembro]	Capital contable [miembro]
Estado de cambios en el capital contable [partidas]							
Capital contable al comienzo del periodo	0	0	8,662,157,000.00	8,662,157,000.00	38,422,537,000.00	0	38,422,537,000.00
Cambios en el capital contable [sinopsis]							
Resultado integral [sinopsis]							
Utilidad (pérdida) neta	0	0	0	0	2,717,408,000.00	0	2,717,408,000.00
Otro resultado integral	0	0	(2,519,758,000.00)	(2,519,758,000.00)	(2,519,758,000.00)	0	(2,519,758,000.00)
Resultado integral total	0	0	(2,519,758,000.00)	(2,519,758,000.00)	197,650,000.00	0	197,650,000.00
Aumento de capital social	0	0	0	0	0	0	0
Dividendos decretados	0	0	0	0	2,399,776,000.00	0	2,399,776,000.00
Incrementos por otras aportaciones de los propietarios	0	0	0	0	0	0	0
Disminución por otras distribuciones a los propietarios	0	0	0	0	0	0	0
Incrementos (disminuciones) por otros cambios	0	0	0	0	(1,270,682,000.00)	0	(1,270,682,000.00)
Incrementos (disminuciones) por transacciones con acciones propias	0	0	0	0	0	0	0
Incrementos (disminuciones) por cambios en la participación en subsidiarias que no dan lugar a pérdida de control	0	0	0	0	0	0	0
Incrementos (disminuciones) por transacciones con pagos basados en acciones	0	0	0	0	0	0	0
Importe eliminado de reserva de cobertura de flujos de efectivo y se incluyen en el costo inicial o en otro valor en libros del activo no financiero (pasivo) o compromiso en firme para el que se aplica la contabilidad de cobertura del valor razonable	0	0	0	0	0	0	0
Importe eliminado de reserva de cambio en el valor temporal de las opciones y se incluye en el costo inicial o en otro valor en libros del activo no financiero (pasivo) o compromiso en firme para el que se aplica la contabilidad de cobertura del valor razonable	0	0	0	0	0	0	0
Importe eliminado de reserva de cambio en el valor de los contratos a futuro y se incluye en el costo inicial o en otro valor en libros del activo no financiero (pasivo) o compromiso en firme para el que se aplica la contabilidad de cobertura del valor razonable	0	0	0	0	0	0	0
Importe eliminado de reserva de cambios en el valor de márgenes con base en moneda extranjera y se incluye en el costo inicial o en otro valor en libros del activo no financiero (pasivo) o compromiso en firme para el que se aplica la contabilidad de cobertura del valor razonable	0	0	0	0	0	0	0
Total incremento (disminución) en el capital contable	0	0	(2,519,758,000.00)	(2,519,758,000.00)	(3,472,808,000.00)	0	(3,472,808,000.00)
Capital contable al final del periodo	0	0	6,142,399,000.00	6,142,399,000.00	34,949,729,000.00	0	34,949,729,000.00

[610000] Estado de cambios en el capital contable - Acumulado Anterior

Hoja 1 de 3	Componentes del capital contable [eje]								
	Capital social [miembro]	Prima en emisión de acciones [miembro]	Acciones en tesorería [miembro]	Utilidades acumuladas [miembro]	Superávit de revaluación [miembro]	Efecto por conversión [miembro]	Coberturas de flujos de efectivo [miembro]	Utilidad (pérdida) en instrumentos de cobertura que cubren inversiones en instrumentos de capital [miembro]	Variación en el valor temporal de las opciones [miembro]
Estado de cambios en el capital contable [partidas]									
Capital contable al comienzo del periodo	6,607,401,000.00	10,433,550,000.00	0	12,309,690,000.00	0	0	0	0	0
Cambios en el capital contable [sinopsis]									
Resultado integral [sinopsis]									
Utilidad (pérdida) neta	0	0	0	3,013,534,000.00	0	0	0	0	0
Otro resultado integral	0	0	0	0	0	(2,421,189,000.00)	66,052,000.00	0	0
Resultado integral total	0	0	0	3,013,534,000.00	0	(2,421,189,000.00)	66,052,000.00	0	0
Aumento de capital social	0	0	0	0	0	0	0	0	0
Dividendos decretados	0	0	0	2,326,559,000.00	0	0	0	0	0
Incrementos por otras aportaciones de los propietarios	0	0	0	0	0	0	0	0	0
Disminución por otras distribuciones a los propietarios	0	0	0	0	0	0	0	0	0
Incrementos (disminuciones) por otros cambios	0	0	0	0	0	0	0	0	0
Incrementos (disminuciones) por transacciones con acciones propias	(1,862,000.00)	0	0	0	0	0	0	0	0
Incrementos (disminuciones) por cambios en la participación en subsidiarias que no dan lugar a pérdida de control	0	0	0	0	0	0	0	0	0
Incrementos (disminuciones) por transacciones con pagos basados en acciones	0	0	0	0	0	0	0	0	0
Importe eliminado de reserva de cobertura de flujos de efectivo y se incluyen en el costo inicial o en otro valor en libros del activo no financiero (pasivo) o compromiso en firme para el que se aplica la contabilidad de cobertura del valor razonable	0	0	0	0	0	0	0	0	0
Importe eliminado de reserva de cambio en el valor temporal de las opciones y se incluye en el costo inicial o en otro valor en libros del activo no financiero (pasivo) o compromiso en firme para el que se aplica la contabilidad de cobertura del valor razonable	0	0	0	0	0	0	0	0	0
Importe eliminado de reserva de cambio en el valor de los contratos a futuro y se incluye en el costo inicial o en otro valor en libros del activo no financiero (pasivo) o compromiso en firme para el que se aplica la contabilidad de cobertura del valor razonable	0	0	0	0	0	0	0	0	0
Importe eliminado de reserva de cambios en el valor de márgenes con base en moneda extranjera y se incluye en el costo inicial o en otro valor en libros del activo no financiero (pasivo) o compromiso en firme para el que se aplica la contabilidad de cobertura del valor razonable	0	0	0	0	0	0	0	0	0
Total incremento (disminución) en el capital contable	(1,862,000.00)	0	0	686,975,000.00	0	(2,421,189,000.00)	66,052,000.00	0	0
Capital contable al final del periodo	6,605,539,000.00	10,433,550,000.00	0	12,996,665,000.00	0	(2,421,189,000.00)	66,052,000.00	0	0

Hoja 2 de 3	Componentes del capital contable [eje]								
	Variación en el valor de contratos a futuro [miembro]	Variación en el valor de márgenes con base en moneda extranjera [miembro]	Utilidad (pérdida) por cambios en valor razonable de activos financieros disponibles para la venta [miembro]	Pagos basados en acciones [miembro]	Nuevas mediciones de planes de beneficios definidos [miembro]	Importes reconocidos en otro resultado integral y acumulados en el capital contable relativos a activos no corrientes o grupos de activos para su disposición mantenidos para la venta [miembro]	Utilidad (pérdida) por inversiones en instrumentos de capital	Reserva para cambios en el valor razonable de pasivos financieros atribuibles a cambios en el riesgo de crédito del pasivo [miembro]	Reserva para catástrofes [miembro]
Estado de cambios en el capital contable [partidas]									
Capital contable al comienzo del periodo	0	0	0	0	0	0	0	0	0
Cambios en el capital contable [sinopsis]									
Resultado integral [sinopsis]									
Utilidad (pérdida) neta	0	0	0	0	0	0	0	0	0
Otro resultado integral	0	0	0	0	4,119,000.00	0	0	0	0
Resultado integral total	0	0	0	0	4,119,000.00	0	0	0	0
Aumento de capital social	0	0	0	0	0	0	0	0	0
Dividendos decretados	0	0	0	0	0	0	0	0	0
Incrementos por otras aportaciones de los propietarios	0	0	0	0	0	0	0	0	0
Disminución por otras distribuciones a los propietarios	0	0	0	0	0	0	0	0	0
Incrementos (disminuciones) por otros cambios	0	0	0	0	0	0	0	0	0
Incrementos (disminuciones) por transacciones con acciones propias	0	0	0	0	0	0	0	0	0
Incrementos (disminuciones) por cambios en la participación en subsidiarias que no dan lugar a pérdida de control	0	0	0	0	0	0	0	0	0
Incrementos (disminuciones) por transacciones con pagos basados en acciones	0	0	0	0	0	0	0	0	0
Importe eliminado de reserva de cobertura de flujos de efectivo y se incluyen en el costo inicial o en otro valor en libros del activo no financiero (pasivo) o compromiso en firme para el que se aplica la contabilidad de cobertura del valor razonable	0	0	0	0	0	0	0	0	0
Importe eliminado de reserva de cambio en el valor temporal de las opciones y se incluye en el costo inicial o en otro valor en libros del activo no financiero (pasivo) o compromiso en firme para el que se aplica la contabilidad de cobertura del valor razonable	0	0	0	0	0	0	0	0	0
Importe eliminado de reserva de cambio en el valor de los contratos a futuro y se incluye en el costo inicial o en otro valor en libros del activo no financiero (pasivo) o compromiso en firme para el que se aplica la contabilidad de cobertura del valor razonable	0	0	0	0	0	0	0	0	0
Importe eliminado de reserva de cambios en el valor de márgenes con base en moneda extranjera y se incluye en el costo inicial o en otro valor en libros del activo no financiero (pasivo) o compromiso en firme para el que se aplica la contabilidad de cobertura del valor razonable	0	0	0	0	0	0	0	0	0
Total incremento (disminución) en el capital contable	0	0	0	0	4,119,000.00	0	0	0	0
Capital contable al final del periodo	0	0	0	0	4,119,000.00	0	0	0	0

Hoja 3 de 3	Componentes del capital contable [eje]						Capital contable [miembro]
	Reserva para estabilización [miembro]	Reserva de componentes de participación discrecional [miembro]	Otros resultados integrales [miembro]	Otros resultados integrales acumulados [miembro]	Capital contable de la participación controladora [miembro]	Participación no controladora [miembro]	
Estado de cambios en el capital contable [partidas]							
Capital contable al comienzo del periodo	0	0	7,720,201,000.00	7,720,201,000.00	37,070,842,000.00	0	37,070,842,000.00
Cambios en el capital contable [sinopsis]							
Resultado integral [sinopsis]							
Utilidad (pérdida) neta	0	0	0	0	3,013,534,000.00	0	3,013,534,000.00
Otro resultado integral	0	0	0	(2,351,018,000.00)	(2,351,018,000.00)	0	(2,351,018,000.00)
Resultado integral total	0	0	0	(2,351,018,000.00)	662,516,000.00	0	662,516,000.00
Aumento de capital social	0	0	0	0	0	0	0
Dividendos decretados	0	0	0	0	2,326,559,000.00	0	2,326,559,000.00
Incrementos por otras aportaciones de los propietarios	0	0	0	0	0	0	0
Disminución por otras distribuciones a los propietarios	0	0	0	0	0	0	0
Incrementos (disminuciones) por otros cambios	0	0	0	0	0	0	0
Incrementos (disminuciones) por transacciones con acciones propias	0	0	0	0	(1,862,000.00)	0	(1,862,000.00)
Incrementos (disminuciones) por cambios en la participación en subsidiarias que no dan lugar a pérdida de control	0	0	0	0	0	0	0
Incrementos (disminuciones) por transacciones con pagos basados en acciones	0	0	0	0	0	0	0
Importe eliminado de reserva de cobertura de flujos de efectivo y se incluyen en el costo inicial o en otro valor en libros del activo no financiero (pasivo) o compromiso en firme para el que se aplica la contabilidad de cobertura del valor razonable	0	0	0	0	0	0	0
Importe eliminado de reserva de cambio en el valor temporal de las opciones y se incluye en el costo inicial o en otro valor en libros del activo no financiero (pasivo) o compromiso en firme para el que se aplica la contabilidad de cobertura del valor razonable	0	0	0	0	0	0	0
Importe eliminado de reserva de cambio en el valor de los contratos a futuro y se incluye en el costo inicial o en otro valor en libros del activo no financiero (pasivo) o compromiso en firme para el que se aplica la contabilidad de cobertura del valor razonable	0	0	0	0	0	0	0
Importe eliminado de reserva de cambios en el valor de márgenes con base en moneda extranjera y se incluye en el costo inicial o en otro valor en libros del activo no financiero (pasivo) o compromiso en firme para el que se aplica la contabilidad de cobertura del valor razonable	0	0	0	0	0	0	0
Total incremento (disminución) en el capital contable	0	0	0	(2,351,018,000.00)	(1,665,905,000.00)	0	(1,665,905,000.00)
Capital contable al final del periodo	0	0	7,720,201,000.00	5,369,183,000.00	35,404,937,000.00	0	35,404,937,000.00

[700000] Datos informativos del Estado de situación financiera

Concepto	Cierre Trimestre Actual 2018-09-30	Cierre Ejercicio Anterior 2017-12-31
Datos informativos del estado de situación financiera [sinopsis]		
Capital social nominal	6,604,205,000.00	6,604,205,000.00
Capital social por actualización	0	0
Fondos para pensiones y prima de antigüedad	605,107,000.00	639,764,000.00
Numero de funcionarios	92	92
Numero de empleados	4,339	4,254
Numero de obreros	18,004	18,463
Numero de acciones en circulación	3,077,572,397	3,079,256,815
Numero de acciones recompradas	0	0
Efectivo restringido	736,125,000.00	889,389,000.00
Deuda de asociadas garantizada	0	0

[700002] Datos informativos del estado de resultados

Concepto	Acumulado Año Actual 2018-01-01 - 2018-09-30	Acumulado Año Anterior 2017-01-01 - 2017-09-30	Trimestre Año Actual 2018-07-01 - 2018-09-30	Trimestre Año Anterior 2017-07-01 - 2017-09-30
Datos informativos del estado de resultados [sinopsis]				
Depreciación y amortización operativa	4,709,815,000.00	4,582,406,000.00	1,715,575,000.00	1,494,353,000.00

[700003] Datos informativos- Estado de resultados 12 meses

Concepto	Año Actual 2017-10-01 - 2018-09-30	Año Anterior 2016-10-01 - 2017-09-30
Datos informativos - Estado de resultados 12 meses [sinopsis]		
Ingresos	89,701,928,000.00	83,764,479,000.00
Utilidad (pérdida) de operación	7,219,614,000.00	7,523,930,000.00
Utilidad (pérdida) neta	3,395,216,000.00	4,183,893,000.00
Utilidad (pérdida) atribuible a la participación controladora	3,395,216,000.00	4,183,893,000.00
Depreciación y amortización operativa	6,447,337,000.00	6,202,653,000.00

[800001] Anexo - Desglose de créditos

Institución [eje]	Institución Extranjera (SI/No)	Fecha de firma/contrato	Fecha de vencimiento	Tasa de interés y/o sobretasa	Denominación [eje]												
					Moneda nacional [miembro]						Moneda extranjera [miembro]						
					Intervalo de tiempo [eje]												
					Año actual [miembro]	Hasta 1 año [miembro]	Hasta 2 años [miembro]	Hasta 3 años [miembro]	Hasta 4 años [miembro]	Hasta 5 años o más [miembro]	Año actual [miembro]	Hasta 1 año [miembro]	Hasta 2 años [miembro]	Hasta 3 años [miembro]	Hasta 4 años [miembro]	Hasta 5 años o más [miembro]	
Bancarios [sinopsis]																	
Comercio exterior (bancarios)																	
Bancomext LP	NO	2015-12-23	2025-12-23	L 3M + 2.8% =5.14%	0	0	0	0	0	0	0	11,287,000.00	54,179,000.00	106,100,000.00	151,248,000.00	216,714,000.00	1,684,050,000.00
TOTAL					0	0	0	0	0	0	0	11,287,000.00	54,179,000.00	106,100,000.00	151,248,000.00	216,714,000.00	1,684,050,000.00
Con garantía (bancarios)																	
TOTAL					0	0	0	0	0	0	0	0	0	0	0	0	0
Banca comercial																	
Nafin LP	NO	2015-12-29	2025-12-29	L 3M + 2.8% =5.13%	0	0	0	0	0	0	0	15,050,000.00	33,862,000.00	67,723,000.00	97,822,000.00	139,209,000.00	1,136,245,000.00
BBVA Bancomer	NO	2015-11-13	2020-11-13	L 3M + 1.25% =3.60%	0	0	0	0	0	0	0	0	0	0	80,421,000.00	0	0
Santander	NO	2015-11-13	2020-11-13	L 3M + 1.25% =3.60%	0	0	0	0	0	0	0	0	0	0	80,421,000.00	0	0
The Bank of Nova Scotia	SI	2015-11-13	2020-11-13	L 3M + 1.25% =3.60%	0	0	0	0	0	0	0	0	0	0	80,421,000.00	0	0
Banamex	NO	2015-11-13	2020-11-13	L 3M + 1.25% =3.60%	0	0	0	0	0	0	0	0	0	0	80,421,000.00	0	0
Bank of Tokyo	SI	2015-11-13	2020-11-13	L 3M + 1.25% =3.60%	0	0	0	0	0	0	0	0	0	0	80,421,000.00	0	0
Comerica Bank	SI	2015-11-13	2020-11-13	L 3M + 1.25% =3.60%	0	0	0	0	0	0	0	0	0	0	25,396,000.00	0	0
EDC	SI	2015-11-13	2020-11-13	E 3M + 1.25% =1.25%	0	0	0	0	0	0	0	0	0	0	88,391,000.00	0	0
Unicredit Turquia	SI	2016-12-28	2019-12-29	E 3M + 1.6% = 1.6%	0	0	0	0	0	0	0	0	0	742,776,000.00	0	0	0
BNDES Brasil 1	SI	2015-02-26	2025-01-10	Fija 6.00%	0	0	0	0	0	0	0	0	0	0	4,077,000.00	1,000.00	0
BNDES Brasil 2	SI	2015-12-23	2020-12-15	Fija 9.50%	0	0	0	0	0	0	0	(1,000.00)	0	4,905,000.00	0	2,568,000.00	0
BNDES Brasil 3	SI	2016-10-20	2022-01-09	Fija 11.50%	0	0	0	0	0	0	0	0	0	0	32,408,000.00	1,000.00	0
CDTI	SI	2012-08-13	2022-10-03	Fija 0.30%	0	0	0	0	0	0	3,367,000.00	3,885,000.00	8,110,000.00	4,523,000.00	240,000.00	0	0
Plan Competitividad 2011	SI	2012-08-13	2026-07-31	Fija 0.00%	0	0	0	0	0	0	0	2,004,000.00	1,818,000.00	1,818,000.00	1,818,000.00	4,841,000.00	0
Diputacion Foral de Vizcaya	SI	2012-08-13	2031-12-25	Fija 1.00%	0	0	0	0	0	0	0	0	0	0	0	0	0
Instituto Vasco de Finanzas	SI	2012-08-13	2020-01-03	Fija 1.50%	0	0	0	0	0	0	0	0	18,290,000.00	8,075,000.00	8,636,000.00	53,752,000.00	0
RDP 30 LLC; MUNISTRATEGIES SUB-CDE#19, LLC; AMCREF FUND 38, LLC and others	SI	2017-04-21	2024-04-06	Fija 1.42%	0	0	0	0	0	0	0	0	0	0	0	375,863,000.00	0
BOFA Nanjing	SI	2016-09-29	2018-07-27	Fija 4.35%	0	0	0	0	0	0	618,944,000.00	0	0	0	0	0	0
Citibank Nanjing	SI	2016-09-29	2018-07-25	Fija 4.79%	0	0	0	0	0	0	647,133,000.00	0	0	0	0	0	0
Citibank Chongqing	SI	2016-08-26	2018-07-30	Fija 4.79%	0	0	0	0	0	0	103,466,000.00	0	0	0	0	0	0
Citibank India	SI	2016-06-14	2018-07-27	Fija 9.81%	0	0	0	0	0	0	51,880,000.00	0	0	0	0	0	0
Santander Brazil	SI	2018-01-30	2018-12-30	Fija 9.5%	0	0	0	0	0	0	25,752,000.00	0	0	0	0	0	0
TOTAL					0	0	0	0	0	0	1,465,592,000.00	39,750,000.00	838,717,000.00	637,112,000.00	182,312,000.00	1,573,270,000.00	0
Otros bancarios																	
TOTAL					0	0	0	0	0	0	0	0	0	0	0	0	0
Total bancarios																	
TOTAL					0	0	0	0	0	0	1,476,879,000.00	93,929,000.00	944,817,000.00	788,360,000.00	399,026,000.00	3,257,320,000.00	0
Bursátiles y colocaciones privadas [sinopsis]																	
Bursátiles listadas en bolsa (quirografarios)																	
TOTAL					0	0	0	0	0	0	0	0	0	0	0	0	0
Bursátiles listadas en bolsa (con garantía)																	

Institución [eje]	Institución Extranjera (Si/No)	Fecha de firma/contrato	Fecha de vencimiento	Tasa de interés y/o sobretasa	Denominación [eje]												
					Moneda nacional [miembro]						Moneda extranjera [miembro]						
					Intervalo de tiempo [eje]						Intervalo de tiempo [eje]						
					Año actual [miembro]	Hasta 1 año [miembro]	Hasta 2 años [miembro]	Hasta 3 años [miembro]	Hasta 4 años [miembro]	Hasta 5 años o más [miembro]	Año actual [miembro]	Hasta 1 año [miembro]	Hasta 2 años [miembro]	Hasta 3 años [miembro]	Hasta 4 años [miembro]	Hasta 5 años o más [miembro]	
TOTAL					0	0	0	0	0	0	0	0	0	0	0	0	0
Colocaciones privadas (quirografarios)																	
Bono USD	SI	2018-01-25	2025-01-25	Fija 4.75%	0	0	0	0	0	0	0	0	0	0	0	0	9,406,000,000.00
Bono EUR	SI	2017-03-15	2024-03-15	Fija 3.25%	0	0	0	0	0	0	0	0	0	0	0	0	10,923,200,000.00
TOTAL					0	0	0	0	0	0	0	0	0	0	0	0	20,329,200,000.00
Colocaciones privadas (con garantía)																	
TOTAL					0	0	0	0	0	0	0	0	0	0	0	0	0
Total bursátiles listados en bolsa y colocaciones privadas																	
TOTAL					0	0	0	0	0	0	0	0	0	0	0	0	20,329,200,000.00
Otros pasivos circulantes y no circulantes con costo [sinopsis]																	
Otros pasivos circulantes y no circulantes con costo																	
Varios												93,104,000.00	0	0	0	0	337,191,000.00
TOTAL					0	0	0	0	0	0	0	93,104,000.00	0	0	0	0	337,191,000.00
Total otros pasivos circulantes y no circulantes con costo																	
TOTAL					0	0	0	0	0	0	0	93,104,000.00	0	0	0	0	337,191,000.00
Proveedores [sinopsis]																	
Proveedores																	
Proveedores varios						16,324,406,000.00	0	0	0	0	0						
TOTAL					0	16,324,406,000.00	0	0	0	0	0	0	0	0	0	0	0
Total proveedores																	
TOTAL					0	16,324,406,000.00	0	0	0	0	0	0	0	0	0	0	0
Otros pasivos circulantes y no circulantes sin costo [sinopsis]																	
Otros pasivos circulantes y no circulantes sin costo																	
TOTAL					0	0	0	0	0	0	0	0	0	0	0	0	0
Total otros pasivos circulantes y no circulantes sin costo																	
TOTAL					0	0	0	0	0	0	0	0	0	0	0	0	0
Total de créditos																	
TOTAL					0	16,324,406,000.00	0	0	0	0	1,476,879,000.00	187,033,000.00	944,817,000.00	788,360,000.00	399,026,000.00	0	23,923,711,000.00

[800003] Anexo - Posición monetaria en moneda extranjera

	Monedas [eje]				Total de pesos [miembro]
	Dólares [miembro]	Dólares contravalor pesos [miembro]	Otras monedas contravalor dólares [miembro]	Otras monedas contravalor pesos [miembro]	
Posición en moneda extranjera [sinopsis]					
Activo monetario [sinopsis]					
Activo monetario circulante	100,655,000.00	1,893,530,000.00	693,819,000.00	13,052,130,000.00	14,945,660,000.00
Activo monetario no circulante	22,276,000.00	419,049,000.00	58,650,000.00	1,103,331,000.00	1,522,380,000.00
Total activo monetario	122,931,000.00	2,312,579,000.00	752,469,000.00	14,155,461,000.00	16,468,040,000.00
Pasivo monetario [sinopsis]					
Pasivo monetario circulante	(173,451,000.00)	(3,262,966,000.00)	(1,125,083,000.00)	(21,165,064,000.00)	(24,428,030,000.00)
Pasivo monetario no circulante	(16,504,000.00)	(310,470,000.00)	(1,358,108,000.00)	(25,548,734,000.00)	(25,859,204,000.00)
Total pasivo monetario	(189,955,000.00)	(3,573,436,000.00)	(2,483,191,000.00)	(46,713,798,000.00)	(50,287,234,000.00)
Monetario activo (pasivo) neto	312,886,000.00	5,886,015,000.00	3,235,660,000.00	60,869,259,000.00	66,755,274,000.00

[800005] Anexo - Distribución de ingresos por producto

	Tipo de ingresos [eje]			Ingresos totales [miembro]
	Ingresos nacionales [miembro]	Ingresos por exportación [miembro]	Ingresos de subsidiarias en el extranjero [miembro]	
NEMAK				
PIEZAS EQUIVALENTES	7,901,949,000.00	16,511,344,000.00	44,594,637,000.00	69,007,930,000.00
TOTAL	7,901,949,000.00	16,511,344,000.00	44,594,637,000.00	69,007,930,000.00

[800007] Anexo - Instrumentos financieros derivados

Discusión de la administración sobre las políticas de uso de instrumentos financieros derivados, explicando si dichas políticas permiten que sean utilizados únicamente con fines de cobertura o con otro fines tales como negociación [bloque de texto]

Nemak, S.A.B. de C.V. (en este documento: “Nemak”, la “Compañía” o la “Emisora”)

Información Cualitativa y Cuantitativa sobre Instrumentos Financieros Derivados

i. Discusión de las políticas de uso de instrumentos financieros derivados.

En Nemak, existen políticas, prácticas y criterios de control internos aplicables a las operaciones con instrumentos financieros derivados. Todas las operaciones se celebran con fines de cobertura y su valuación y reconocimiento se realiza conforme a lo previsto en el IFRS 9 Instrumentos Financieros, emitido por International Accounting Standards Board (IASB).

a) Descripción general de los objetivos buscados con los instrumentos financieros derivados

Debido a que Nemak tiene operaciones en diversos países y contrata financiamientos en diferentes monedas, principalmente en dólares de los EUA, ha entrado en operaciones de derivados sobre tipos de cambio y coberturas de tasas de interés. El objeto es mantener bajo control el costo total integral de sus financiamientos y la volatilidad asociada con los tipos de cambio y las tasas de interés. Adicionalmente, por su consumo de energéticos, la Emisora ha celebrado operaciones de coberturas de precios de gas natural.

b) Instrumentos considerados

Los instrumentos considerados se pueden clasificar en tres tipos:

1. De tipo de cambio
2. De tasas de interés
3. De gas natural

Los instrumentos financieros derivados que utilizamos se contratan en el mercado *over-the-counter* con instituciones financieras nacionales e internacionales. Las características principales de las operaciones se refieren a la obligación de comprar o vender un cierto activo subyacente dados ciertos criterios, como tasa límite, nivel de disparador, diferencial en precios y precios de ejercicio, entre otros.

Al cierre de septiembre de 2018, Nemak no cuenta con instrumentos financieros derivados vigentes.

c) Estrategias de cobertura o negociación

Conforme a nuestra política, los instrumentos financieros derivados que celebramos son para efectos de cobertura en el curso ordinario de nuestras operaciones.

d) Mercados de negociación. Contrapartes elegibles

Las operaciones de instrumentos financieros derivados han sido contratadas en forma privada con diversas contrapartes, cuya solidez financiera está respaldada por altas calificaciones asignadas por sociedades calificadoras de valores y riesgos crediticios. La documentación utilizada para formalizar las operaciones concertadas es la común, misma que en términos generales se ajusta al contrato denominado “*ISDA Master Agreement*”, el cual es generado por la “*International Swaps & Derivatives Association*” (“ISDA”), la que va acompañada por los documentos accesorios acostumbrados, conocidos en términos genéricos como “*Schedule*”, “*Credit Support Annex*” (“CSA”) y diferentes confirmaciones de las operaciones contratadas con cada contraparte “*Confirmations*”.

e) Políticas para la designación de agentes de cálculo o valuación

En términos generales, las operaciones contratadas han seguido la práctica de designar a la respectiva contraparte como agente de cálculo o valuación. Sin embargo, cuando el subyacente o el valor referido tienen una cotización de mercado, la contraparte debe utilizar tales cotizaciones para la realización de cálculos o valuaciones, reduciendo por ello, la discrecionalidad en sus determinaciones. Adicionalmente, la Compañía valida los cálculos o valuaciones realizadas por la contraparte con métodos internos de valuación.

f) Principales términos y condiciones de los contratos

Los contratos que tiene celebrados la Compañía están sujetos a lo establecido en las confirmaciones de cada contrato (*Confirmations*), el documento llamado “*Schedule*” y el “*ISDA Master Agreement*”. Con ciertas contrapartes se firma el CSA que establece las condiciones crediticias de garantía de las operaciones.

g) Políticas de márgenes, colaterales y líneas de crédito

Un número importante de las operaciones que se contratan establecen obligaciones, a cargo de la Emisora, de respaldar de tiempo en tiempo el diferencial entre el valor razonable y la línea de crédito, de manera que el cumplimiento puntual e íntegro de las obligaciones asumidas se encuentre garantizado. Adicionalmente, se establece que, de no cumplirse con dicha obligación, la contraparte tendrá el derecho, más no la obligación, de declarar la obligación como vencida anticipadamente y exigir la contraprestación que le corresponda conforme a los términos contratados.

h) Procesos y niveles de autorización requeridos por tipo de operación.

Las operaciones de instrumentos financieros derivados celebradas por Nemak, son convenidas siguiendo lineamientos emitidos por el Consejo de Administración de Nemak, y de su Comité de Auditoría y Prácticas Societarias, y de acuerdo a la autorización respectiva del Comité de Administración de Riesgo de Nemak. Ninguna

de las operaciones concertadas excede dichos lineamientos o parámetros previamente establecidos por dichos órganos de administración.

i) Procedimientos de control interno para administrar la exposición a los riesgos de mercado y de liquidez

Mantenemos un sistema de control interno sobre los instrumentos financieros derivados. La negociación, autorización, contratación, operación, supervisión y registro de instrumentos financieros derivados están sujetos a los procedimientos de control interno que supervisan las diversas áreas o funciones corporativas, como son Tesorería, Jurídico, Energía, Contraloría y Auditoría.

j) Existencia de un tercero independiente que revisa dichos procedimientos

A la fecha, no se ha contratado a un tercero independiente específico para la revisión de dichos procedimientos. Sin embargo, los auditores externos de la Compañía revisan y reportan, en cada ejercicio social, el grado de cumplimiento de los controles internos por parte de la Compañía.

k) Integración de un comité de riesgos, reglas que lo rigen

Nemak mantiene un Comité de Administración de Riesgo a nivel individual y consolidado, al cual se le han asignado plenas facultades para supervisar todas las operaciones de instrumentos financieros derivados cuyo valor nocional y/o exposición de riesgo máxima sea superior a US\$5 millones, y reporta directamente al Director General Ejecutivo de Nemak. Todas las operaciones nuevas de instrumentos financieros derivados que proponemos celebrar, así como la renovación o cancelación de los contratos existentes de instrumentos financieros derivados, deben ser aprobadas por el Comité de Administración de Riesgo. Las operaciones propuestas de instrumentos financieros derivados deben cumplir con ciertos criterios, incluyendo aquel de que se celebren con efectos de cobertura en el curso ordinario de nuestros negocios, con base en el análisis fundamental y después de realizar análisis de sensibilidad y de riesgos. Además, se han puesto en práctica directrices adicionales que establecen umbrales de autorización para cada órgano de administración (Directivos Relevantes, Comités y Consejo).

Descripción genérica sobre las técnicas de valuación, distinguiendo los instrumentos que sean valuados a costo o a valor razonable, así como los métodos y técnicas de valuación [bloque de texto]

ii. Descripción genérica sobre técnicas de valuación

El valor razonable de los instrumentos financieros derivados que se refleja en los estados financieros de la Emisora, representa una aproximación matemática de su valor de mercado. Se calcula usando modelos propiedad de terceros independientes, con supuestos basados en condiciones de mercado pasadas, presentes y expectativas futuras al día del cierre contable correspondiente. En términos generales, las operaciones que se contratan siguen

la práctica de designar a la respectiva contraparte como agente de cálculo o valuación. Adicionalmente, la Compañía valida los cálculos o valuaciones realizadas por la contraparte con métodos internos de valuación.

Para determinar la efectividad de los instrumentos financieros derivados con tratamiento contable de cobertura se utiliza el método de evaluación prospectiva, en el cual se mide el cambio del valor razonable del instrumento financiero derivado comparado contra el cambio en el valor razonable de la posición primaria. Dicho método resulta en que los instrumentos financieros derivados con tratamiento contable de cobertura cuentan con un nivel de cobertura total de la posición cubierta, siendo la cobertura efectiva.

Discusión de la administración sobre las fuentes internas y externas de liquidez que pudieran ser utilizadas para atender requerimientos relacionados con instrumentos financieros derivados [bloque de texto]

iii. Fuentes internas y externas de liquidez que pudieran ser utilizadas para atender requerimientos relacionados con instrumentos financieros derivados

Para atender requerimientos de efectivo relacionados con instrumentos financieros derivados, Nemak utiliza sus reservas de caja, su propia generación de flujo de efectivo, así como financiamientos a través de sus líneas de crédito.

Explicación de los cambios en la exposición a los principales riesgos identificados y en la administración de los mismos, así como contingencias y eventos conocidos o esperados por la administración que puedan afectar en los futuros reportes [bloque de texto]

iv. Cambios en la exposición y eventos conocidos o esperados, que puedan afectar futuros reportes

a) Cambios recientes en la exposición de instrumentos financieros derivados

Durante el tercer trimestre de 2018, Nemak continuó con su estrategia de cobertura, la cual presentó modificaciones en la posición de instrumentos financieros derivados con respecto al cierre de junio de 2018.

Como parte de la administración de riesgos y manejo de posibles contingencias, las operaciones de instrumentos financieros derivados son llevadas a cabo con contrapartes que ofrecen una línea de crédito suficiente para reducir la probabilidad de una llamada de margen.

Durante el tercer trimestre de 2018, no se presentó alguna situación o eventualidad que implique que el uso de algún instrumento financiero derivado difiera de aquel con el que originalmente fue concebido, que modificara significativamente el esquema del mismo o que implique la pérdida parcial o total de la cobertura, y que requiera que la Emisora asuma nuevas obligaciones, compromisos o variaciones en su flujo de efectivo de forma que vea afectada su liquidez.

b) Llamadas de margen

Al 30 de septiembre de 2018, la Emisora no tenía colaterales cubriendo llamadas de margen relacionadas con instrumentos financieros derivados. De tiempo en tiempo, la Compañía recibe notificaciones de sus contrapartes, señalando sus determinaciones sobre la valuación de las variables que regulan el comportamiento de los instrumentos financieros derivados. En algunos casos, dichas determinaciones originan llamadas de margen y, en consecuencia, incrementos o decrementos en el saldo de los colaterales. Durante el tercer trimestre de 2018 no tuvimos llamadas de margen relacionadas con instrumentos financieros derivados.

c) Instrumentos financieros derivados que hayan vencido durante el trimestre y aquellos cuya posición haya sido cerrada

Durante el tercer trimestre de 2018 no hubo vencimientos de instrumentos financieros derivados.

Durante el tercer trimestre de 2018, no hubo instrumentos financieros derivados cuya posición haya sido cerrada.

d) Incumplimiento a contratos

Al 30 de septiembre de 2018, Nemak no tenía incumplimientos de contratos de instrumentos financieros derivados.

Información cuantitativa a revelar [bloque de texto]

v. Información cuantitativa

Ver tablas anexas, en las cuales se muestra la posición de instrumentos financieros derivados en monto nominal, su valor razonable y los valores de los activos subyacentes y/o las variables de referencias al 30 de septiembre de 2018 y al 30 de junio de 2018.

Análisis de Sensibilidad

En caso de existir instrumentos financieros derivados con tratamiento de cobertura no contable, se presentarían varios análisis de sensibilidad bajo tres diferentes escenarios de cambios en las variables de referencia. De esta forma, se mostraría el impacto que dichos cambios tendrían en los estados financieros de la Emisora. Los

escenarios de sensibilidad son tres: a) probable – escenario conservador (10% de variación), b) posible (25% de variación) y c) estrés (50% de variación).

Al 30 de septiembre de 2018 no existen instrumentos financieros derivados con tratamiento de cobertura no contable.

Nemak, S.A.B. de C.V. (“Nemak”)

Apéndice: Información cuantitativa sobre Instrumentos Financieros Derivados (IFD)

IFD sobre Tipos de Cambio

Al 30 de septiembre de 2018, la compañía no tenía operaciones de IFD vigentes sobre tipo de cambio.

IFD sobre Tasas de interés

Al 30 de septiembre de 2018, la compañía no tenía operaciones de IFD vigentes sobre tasas de interés.

IFD sobre Gas Natural

El consumo de gas natural representó aproximadamente US\$ 73 millones durante los últimos 12 meses. Por esta razón, la compañía ha entrado en operaciones de IFD sobre gas natural que buscan reducir la volatilidad de los precios de dicho insumo.

Al 30 de septiembre de 2018, la compañía no tenía operaciones de IFD vigentes sobre gas natural.

Debido al redondeo a millones de dólares, algunas sumas podrán tener pequeñas diferencias.

[800100] Notas - Subclasificaciones de activos, pasivos y capital contable

Concepto	Cierre Trimestre Actual 2018-09-30	Cierre Ejercicio Anterior 2017-12-31
Subclasificaciones de activos, pasivos y capital contable [sinopsis]		
Efectivo y equivalentes de efectivo [sinopsis]		
Efectivo [sinopsis]		
Efectivo en caja	0	0
Saldos en bancos	2,862,064,000.00	3,570,119,000.00
Total efectivo	2,862,064,000.00	3,570,119,000.00
Equivalentes de efectivo [sinopsis]		
Depósitos a corto plazo, clasificados como equivalentes de efectivo	3,399,000.00	186,579,000.00
Inversiones a corto plazo, clasificados como equivalentes de efectivo	0	0
Otros acuerdos bancarios, clasificados como equivalentes de efectivo	0	0
Total equivalentes de efectivo	3,399,000.00	186,579,000.00
Otro efectivo y equivalentes de efectivo	0	0
Total de efectivo y equivalentes de efectivo	2,865,463,000.00	3,756,698,000.00
Clientes y otras cuentas por cobrar [sinopsis]		
Clientes	6,911,797,000.00	6,975,165,000.00
Cuentas por cobrar circulantes a partes relacionadas	2,541,248,000.00	1,383,507,000.00
Anticipos circulantes [sinopsis]		
Anticipos circulantes a proveedores	0	0
Gastos anticipados circulantes	652,643,000.00	433,761,000.00
Total anticipos circulantes	652,643,000.00	433,761,000.00
Cuentas por cobrar circulantes procedentes de impuestos distintos a los impuestos a las ganancias	1,218,902,000.00	1,579,193,000.00
Impuesto al valor agregado por cobrar circulante	1,218,902,000.00	1,579,193,000.00
Cuentas por cobrar circulantes por venta de propiedades	0	0
Cuentas por cobrar circulantes por alquiler de propiedades	0	0
Otras cuentas por cobrar circulantes	382,649,000.00	375,983,000.00
Total de clientes y otras cuentas por cobrar	11,707,239,000.00	10,747,609,000.00
Clases de inventarios circulantes [sinopsis]		
Materias primas circulantes y suministros de producción circulantes [sinopsis]		
Materias primas	1,313,630,000.00	1,731,396,000.00
Suministros de producción circulantes	0	0
Total de las materias primas y suministros de producción	1,313,630,000.00	1,731,396,000.00
Mercancía circulante	0	0
Trabajo en curso circulante	4,805,271,000.00	4,360,084,000.00
Productos terminados circulantes	2,060,902,000.00	2,202,007,000.00
Piezas de repuesto circulantes	4,692,697,000.00	4,400,969,000.00
Propiedad para venta en curso ordinario de negocio	0	0
Otros inventarios circulantes	0	0
Total inventarios circulantes	12,872,500,000.00	12,694,456,000.00
Activos mantenidos para la venta [sinopsis]		
Activos no circulantes o grupos de activos para su disposición clasificados como mantenidos para la venta	42,462,000.00	32,285,000.00
Activos no circulantes o grupos de activos para su disposición clasificados como mantenidos para distribuir a los propietarios	0	0
Total de activos mantenidos para la venta	42,462,000.00	32,285,000.00
Clientes y otras cuentas por cobrar no circulantes [sinopsis]		
Clientes no circulantes	0	0
Cuentas por cobrar no circulantes debidas por partes relacionadas	0	0
Anticipos de pagos no circulantes	0	0
Anticipos de arrendamientos no circulantes	0	0
Cuentas por cobrar no circulantes procedentes de impuestos distintos a los impuestos a las ganancias	0	0
Impuesto al valor agregado por cobrar no circulante	0	0

Concepto	Cierre Trimestre Actual 2018-09-30	Cierre Ejercicio Anterior 2017-12-31
Cuentas por cobrar no circulantes por venta de propiedades	0	0
Cuentas por cobrar no circulantes por alquiler de propiedades	0	0
Rentas por facturar	0	0
Otras cuentas por cobrar no circulantes	0	0
Total clientes y otras cuentas por cobrar no circulantes	0	0
Inversiones en subsidiarias, negocios conjuntos y asociadas [sinopsis]		
Inversiones en subsidiarias	0	0
Inversiones en negocios conjuntos	0	0
Inversiones en asociadas	614,786,000.00	505,265,000.00
Total de inversiones en subsidiarias, negocios conjuntos y asociadas	614,786,000.00	505,265,000.00
Propiedades, planta y equipo [sinopsis]		
Terrenos y construcciones [sinopsis]		
Terrenos	1,893,433,000.00	1,989,006,000.00
Edificios	8,570,428,000.00	8,547,719,000.00
Total terrenos y edificios	10,463,861,000.00	10,536,725,000.00
Maquinaria	29,286,680,000.00	30,953,445,000.00
Vehículos [sinopsis]		
Buques	0	0
Aeronave	0	0
Equipos de Transporte	50,594,000.00	70,028,000.00
Total vehículos	50,594,000.00	70,028,000.00
Enseres y accesorios	0	0
Equipo de oficina	1,030,898,000.00	1,052,488,000.00
Activos tangibles para exploración y evaluación	0	0
Activos de minería	0	0
Activos de petróleo y gas	0	0
Construcciones en proceso	6,325,555,000.00	7,940,317,000.00
Anticipos para construcciones	0	0
Otras propiedades, planta y equipo	1,722,130,000.00	1,721,195,000.00
Total de propiedades, planta y equipo	48,879,718,000.00	52,274,198,000.00
Propiedades de inversión [sinopsis]		
Propiedades de inversión	0	0
Propiedades de inversión en construcción o desarrollo	0	0
Anticipos para la adquisición de propiedades de inversión	0	0
Total de Propiedades de inversión	0	0
Activos intangibles y crédito mercantil [sinopsis]		
Activos intangibles distintos de crédito mercantil [sinopsis]		
Marcas comerciales	5,909,000.00	0
Activos intangibles para exploración y evaluación	3,901,942,000.00	3,868,313,000.00
Cabeceras de periódicos o revistas y títulos de publicaciones	0	0
Programas de computador	66,868,000.00	84,130,000.00
Licencias y franquicias	0	0
Derechos de propiedad intelectual, patentes y otros derechos de propiedad industrial, servicio y derechos de explotación	0	0
Recetas, fórmulas, modelos, diseños y prototipos	0	0
Activos intangibles en desarrollo	0	0
Otros activos intangibles	983,379,000.00	2,572,087,000.00
Total de activos intangibles distintos al crédito mercantil	4,958,098,000.00	6,524,530,000.00
Crédito mercantil	5,646,958,000.00	6,256,824,000.00
Total activos intangibles y crédito mercantil	10,605,056,000.00	12,781,354,000.00
Proveedores y otras cuentas por pagar [sinopsis]		
Proveedores circulantes	16,324,406,000.00	17,900,698,000.00
Cuentas por pagar circulantes a partes relacionadas	10,957,000.00	34,272,000.00
Pasivos acumulados (devengados) e ingresos diferidos clasificados como circulantes [sinopsis]		

Concepto	Cierre Trimestre Actual 2018-09-30	Cierre Ejercicio Anterior 2017-12-31
Ingresos diferidos clasificados como circulantes	0	0
Ingreso diferido por alquileres clasificado como circulante	0	0
Pasivos acumulados (devengados) clasificados como circulantes	117,197,000.00	139,552,000.00
Beneficios a los empleados a corto plazo acumulados (o devengados)	117,197,000.00	139,552,000.00
Total de pasivos acumulados (devengados) e ingresos diferidos clasificados como circulantes	117,197,000.00	139,552,000.00
Cuentas por pagar circulantes de la seguridad social e impuestos distintos de los impuestos a las ganancias	0	0
Impuesto al valor agregado por pagar circulante	257,203,000.00	374,949,000.00
Retenciones por pagar circulantes	0	0
Otras cuentas por pagar circulantes	5,478,720,000.00	5,606,158,000.00
Total proveedores y otras cuentas por pagar a corto plazo	21,931,280,000.00	23,680,680,000.00
Otros pasivos financieros a corto plazo [sinopsis]		
Créditos Bancarios a corto plazo	1,570,808,000.00	1,017,591,000.00
Créditos Bursátiles a corto plazo	0	0
Otros créditos con costo a corto plazo	93,104,000.00	144,205,000.00
Otros créditos sin costo a corto plazo	0	0
Otros pasivos financieros a corto plazo	973,904,000.00	392,872,000.00
Total de otros pasivos financieros a corto plazo	2,637,816,000.00	1,554,668,000.00
Proveedores y otras cuentas por pagar a largo plazo [sinopsis]		
Proveedores no circulantes	0	0
Cuentas por pagar no circulantes con partes relacionadas	0	0
Pasivos acumulados (devengados) e ingresos diferidos clasificados como no circulantes [sinopsis]		
Ingresos diferidos clasificados como no circulantes	4,671,000.00	0
Ingreso diferido por alquileres clasificado como no circulante	0	0
Pasivos acumulados (devengados) clasificados como no corrientes	0	0
Total de pasivos acumulados (devengados) e ingresos diferidos clasificados como no circulantes	4,671,000.00	0
Cuentas por pagar no circulantes a la seguridad social e impuestos distintos de los impuestos a las ganancias	0	0
Impuesto al valor agregado por pagar no circulante	0	0
Retenciones por pagar no circulantes	0	0
Otras cuentas por pagar no circulantes	0	0
Total de proveedores y otras cuentas por pagar a largo plazo	4,671,000.00	0
Otros pasivos financieros a largo plazo [sinopsis]		
Créditos Bancarios a largo plazo	5,389,523,000.00	5,823,435,000.00
Créditos Bursátiles a largo plazo	20,329,200,000.00	21,714,350,000.00
Otros créditos con costo a largo plazo	337,191,000.00	366,806,000.00
Otros créditos sin costo a largo plazo	0	0
Otros pasivos financieros a largo plazo	0	1,381,000.00
Total de otros pasivos financieros a largo plazo	26,055,914,000.00	27,905,972,000.00
Otras provisiones [sinopsis]		
Otras provisiones a largo plazo	200,215,000.00	281,276,000.00
Otras provisiones a corto plazo	0	0
Total de otras provisiones	200,215,000.00	281,276,000.00
Otros resultados integrales acumulados [sinopsis]		
Superávit de revaluación	0	0
Reserva de diferencias de cambio por conversión	0	0
Reserva de coberturas del flujo de efectivo	0	0
Reserva de ganancias y pérdidas por nuevas mediciones de activos financieros disponibles para la venta	0	0
Reserva de la variación del valor temporal de las opciones	0	0
Reserva de la variación en el valor de contratos a futuro	0	0
Reserva de la variación en el valor de márgenes con base en moneda extranjera	0	0
Reserva por cambios en valor razonable de activos financieros disponibles para la venta	0	0
Reserva de pagos basados en acciones	0	0
Reserva de nuevas mediciones de planes de beneficios definidos	0	0
Importes reconocidos en otro resultado integral y acumulados en el capital relativos a activos no circulantes o grupos de	0	0

Concepto	Cierre Trimestre Actual 2018-09-30	Cierre Ejercicio Anterior 2017-12-31
activos para su disposición mantenidos para la venta		
Reserva de ganancias y pérdidas por inversiones en instrumentos de capital	0	0
Reserva de cambios en el valor razonable de pasivos financieros atribuibles a cambios en el riesgo de crédito del pasivo	0	0
Reserva para catástrofes	0	0
Reserva para estabilización	0	0
Reserva de componentes de participación discrecional	0	0
Reserva de componentes de capital de instrumentos convertibles	0	0
Reservas para reembolsos de capital	0	0
Reserva de fusiones	0	0
Reserva legal	0	0
Otros resultados integrales	6,142,399,000.00	8,662,157,000.00
Total otros resultados integrales acumulados	6,142,399,000.00	8,662,157,000.00
Activos (pasivos) netos [sinopsis]		
Activos	90,217,161,000.00	96,689,785,000.00
Pasivos	55,267,432,000.00	58,267,248,000.00
Activos (pasivos) netos	34,949,729,000.00	38,422,537,000.00
Activos (pasivos) circulantes netos [sinopsis]		
Activos circulantes	28,487,787,000.00	28,436,382,000.00
Pasivos circulantes	25,248,022,000.00	25,509,196,000.00
Activos (pasivos) circulantes netos	3,239,765,000.00	2,927,186,000.00

[800200] Notas - Análisis de ingresos y gastos

Concepto	Acumulado Año Actual 2018-01-01 - 2018-09-30	Acumulado Año Anterior 2017-01-01 - 2017-09-30	Trimestre Año Actual 2018-07-01 - 2018-09-30	Trimestre Año Anterior 2017-07-01 - 2017-09-30
Análisis de ingresos y gastos [sinopsis]				
Ingresos [sinopsis]				
Servicios	0	0	0	0
Venta de bienes	69,007,930,000.00	64,085,468,000.00	21,863,881,000.00	19,579,671,000.00
Intereses	0	0	0	0
Regalías	0	0	0	0
Dividendos	0	0	0	0
Arrendamiento	0	0	0	0
Construcción	0	0	0	0
Otros ingresos	0	0	0	0
Total de ingresos	69,007,930,000.00	64,085,468,000.00	21,863,881,000.00	19,579,671,000.00
Ingresos financieros [sinopsis]				
Intereses ganados	70,453,000.00	49,032,000.00	18,338,000.00	16,071,000.00
Utilidad por fluctuación cambiaria	0	0	393,896,000.00	0
Utilidad por cambios en el valor razonable de derivados	0	1,172,000.00	0	0
Utilidad por cambios en valor razonable de instrumentos financieros	0	0	0	0
Otros ingresos financieros	31,523,000.00	4,043,000.00	4,448,000.00	4,552,000.00
Total de ingresos financieros	101,976,000.00	54,247,000.00	416,682,000.00	20,623,000.00
Gastos financieros [sinopsis]				
Intereses devengados a cargo	1,543,202,000.00	1,050,444,000.00	360,318,000.00	341,804,000.00
Pérdida por fluctuación cambiaria	508,468,000.00	268,613,000.00	0	123,266,000.00
Pérdidas por cambio en el valor razonable de derivados	6,259,000.00	0	0	216,000.00
Pérdida por cambios en valor razonable de instrumentos financieros	0	0	0	0
Otros gastos financieros	(17,543,000.00)	(4,864,000.00)	(7,103,000.00)	2,730,000.00
Total de gastos financieros	2,040,386,000.00	1,314,193,000.00	353,215,000.00	468,016,000.00
Impuestos a la utilidad [sinopsis]				
Impuesto causado	1,565,542,000.00	1,776,211,000.00	656,074,000.00	567,708,000.00
Impuesto diferido	(124,635,000.00)	(221,003,000.00)	(227,642,000.00)	(14,449,000.00)
Total de Impuestos a la utilidad	1,440,907,000.00	1,555,208,000.00	428,432,000.00	553,259,000.00

[800500] Notas - Lista de notas

Información a revelar sobre notas, declaración de cumplimiento con las NIIF y otra información explicativa de la entidad [bloque de texto]

Al ser información financiera intermedia, se optó por enviar dicha información en base a la NIC 34 (813000)

Información a revelar sobre juicios y estimaciones contables [bloque de texto]

Las estimaciones y juicios son continuamente evaluados y se encuentran basados en la experiencia histórica y otros factores, incluyendo expectativas de eventos futuros que se cree que son razonables bajo las circunstancias.

La Compañía realiza estimaciones y supuestos sobre el futuro. La estimación contable resultante, por definición, rara vez igualará el resultado real relacionado. Las estimaciones y supuestos que tienen riesgo significativo de causar ajustes materiales a los valores en el valor en libros de los activos y pasivos en el próximo año financiero se presentan a continuación:

a. Estimación de deterioro del crédito mercantil

La Compañía realiza pruebas anuales para determinar si el crédito mercantil y los activos intangibles de vida indefinida han sufrido algún deterioro (Nota 11). Para las pruebas deterioro, el crédito mercantil y los activos intangibles de vida indefinida se asigna a las unidades generadoras de efectivo (“UGEs”) de los cuales la Compañía ha considerado que se generan sinergias económicas y operativas de las combinaciones de negocios. Los montos recuperables de los grupos de UGEs se determinaron con base en los cálculos de su valor en uso, los cuales requieren el uso de estimaciones, dentro de las cuales, las más significativas son las siguientes:

- Estimación de márgenes bruto y operativo futuros de acuerdo al desempeño histórico y expectativas de la industria para cada grupo de UGE.
- Tasa de descuento basada en el costo ponderado de capital (WACC) de cada UGE o grupo de UGE.
- Tasas de crecimiento a largo plazo

b. Recuperabilidad de impuesto diferido activo

La Compañía tiene pérdidas fiscales por aplicar, las cuales se pueden aprovechar en los siguientes años hasta que caduque su vencimiento (Nota 23). Basado en las proyecciones de ingresos y ganancias fiscales que generará Nemak en los siguientes años mediante un estructurado y robusto plan de negocios, que incluye la venta de activos no estratégicos, nuevos servicios a ser prestados a sus subsidiarias, entre otros, la administración ha considerado que las actuales pérdidas fiscales serán utilizadas antes que expiren y por esto se ha considerado adecuado reconocer un activo de impuesto diferido por dichas pérdidas.

c. Pérdidas contingentes

La administración también realiza juicios y estimaciones al registrar provisiones para asuntos relacionados con demandas y litigios. Los costos reales pueden variar con respecto a las estimaciones por varias razones, tal como las variaciones de estimaciones de costos por resolución de reclamaciones y litigios con base en las diferentes interpretaciones de la ley, opiniones y evaluaciones en relación con la cantidad de pérdidas.

Las contingencias se registran como provisiones cuando es probable que se haya incurrido en un pasivo y la cantidad de la pérdida sea razonablemente estimable. No es práctico realizar una estimación en relación con la sensibilidad a las pérdidas potenciales si los otros supuestos han sido utilizados para registrar estas provisiones debido al número de supuestos subyacentes y al rango de resultados razonables posibles en relación con las acciones potenciales de terceras partes, tales como reguladores, tanto en términos de probabilidad de pérdida y las estimaciones de tal pérdida.

d. Activos de larga duración

La Compañía estima la vida útil de sus activos de larga duración para determinar los gastos de depreciación y amortización a registrarse en el periodo de reporte. La vida útil de un activo se calcula cuando el activo es adquirido, con base en experiencias pasadas con activos similares, considerando cambios tecnológicos anticipados u otro tipo de factores. Cuando ocurren cambios tecnológicos más rápido de lo estimado, o de manera diferente a lo que se anticipó, las vidas útiles asignadas a estos activos podrían tener que reducirse. Esto llevaría al reconocimiento de un gasto mayor de depreciación y amortización en periodos futuros. Alternativamente, este tipo de cambios tecnológicos podría resultar en el reconocimiento de un cargo por deterioro para reflejar la reducción en los beneficios económicos futuros esperados de los activos.

La Compañía revisa los indicios de deterioro en activos depreciables y amortizables anualmente, o cuando ciertos eventos o circunstancias indican que el valor contable podría no ser recuperado en la vida útil restante de dichos activos. Por su parte, los activos intangibles con una vida útil indefinida se sujetan a pruebas de deterioro al menos cada año y siempre que exista un indicio de que el activo podría haberse deteriorado.

Para evaluar el deterioro, la Compañía utiliza flujos de efectivo, que consideren las estimaciones administrativas para futuras transacciones, incluyendo las estimaciones para ingresos, costos, gastos operativos, gastos de capital y servicio de deuda. De acuerdo con las NIIF, los flujos de efectivo futuros descontados asociados con un activo o unidad generadora de efectivo (UGE), se compararían al valor contable del activo o UGE en cuestión, para determinar si existe deterioro, siempre que dichos flujos descontados sean menores al valor en libros. En dado caso, el valor en libros del activo o grupo de activos, se reduce a su valor recuperable.

Información a revelar sobre asociadas [bloque de texto]

Inversión en asociadas

INVERSIONES EN ASOCIADAS					
NOMBRE DE LA EMPRESA	ACTIVIDAD PRINCIPAL	NUMERO DE ACCIONES	% DE TENENCIA	COSTO DE ADQUISICION	VALOR ACTUAL
STARCAM	FABRICACIÓN DE CABEZAS DE MOTOR	0	49%	60,820	392,118
LONCIN	OPERACIONES DE MAQUINADOS	0	35%	29,136	222,667
		0	0%	0	0

Información a revelar sobre criterios de consolidación [bloque de texto]

Las subsidiarias son consolidadas en su totalidad desde la fecha en que el control es transferido a la Compañía y hasta la fecha en que pierde dicho control.

Las transacciones y saldos intercompañías, así como las ganancias no realizadas en transacciones entre compañías de Nemak son eliminadas en la preparación de los estados financieros consolidados. Las pérdidas no realizadas son

eliminadas. Con el fin de asegurar la consistencia con las políticas adoptadas por la Compañía, los montos reportados de las subsidiarias han sido modificados en donde se haya considerado necesario.

Absorción (dilución) de control en subsidiarias

El efecto de absorción (dilución) de control en subsidiarias, es decir un aumento o disminución en el porcentaje de control, se reconoce en el capital contable, directamente en la cuenta de utilidades acumuladas, en el año en el cual ocurren las transacciones que originan dichos efectos. El efecto de absorción (dilución) de control se determina al comparar el valor contable de la inversión en acciones con base a la participación antes del evento de absorción o dilución contra dicho valor contable considerando la participación después del evento mencionado. En el caso de pérdidas de control el efecto de dilución se reconoce en resultados.

Venta o disposición de subsidiarias

Cuando la Compañía deja de tener control, cualquier participación retenida en la entidad es revaluada a su valor razonable, el cambio en valor en libros es reconocido en los resultados del año. El valor razonable es el valor en libros inicial para propósitos de contabilización subsecuente de la participación retenida en la asociada, negocio conjunto o activo financiero. Cualquier importe previamente reconocido en el resultado integral respecto de dicha entidad se contabiliza como si la Compañía hubiera dispuesto directamente de los activos y pasivos relativos. Esto implica que los importes previamente reconocidos en el resultado integral se reclasificarán al resultado del año.

Información a revelar sobre criterios de elaboración de los estados financieros [bloque de texto]

Los estados financieros consolidados de Nemak que se acompañan, han sido preparados de conformidad con las Normas Internacionales de Información Financiera (“NIIF” o “IFRS” por sus siglas en inglés) emitidas por el Consejo de Normas Internacionales de Contabilidad (“IASB”, por sus siglas en inglés). Las NIIF incluyen todas las Normas Internacionales de Contabilidad (“NIC”) vigentes, así como todas las interpretaciones relacionadas emitidas por el Comité de Interpretaciones de las Normas Internacionales de Información Financiera (“CINIIF”), incluyendo aquellas emitidas previamente por el Comité de Interpretaciones de las Normas Internacionales de Contabilidad (“SIC”, por sus siglas en inglés).

Los estados financieros consolidados han sido preparados sobre la base de costo histórico, excepto por los instrumentos financieros de cobertura de flujo de efectivo que están medidos a valor razonable, así como los activos y pasivos financieros a valor razonable con cambios en resultados y los activos financieros disponibles para la venta. La preparación de los estados financieros consolidados en conformidad con la NIIF requiere el uso de ciertas estimaciones contables críticas. Además requiere que la Administración ejerza un juicio en el proceso de aplicar las políticas contables de la Compañía.

Información a revelar sobre pasivos contingentes [bloque de texto]

En el curso normal de su negocio, la Compañía se ha involucrado en disputas y litigios. Mientras que los resultados de las disputas no pueden predecirse, al 31 de diciembre de 2017, la Compañía no cree que existan

acciones pendientes de aplicar o de amenaza, demandas o procedimientos legales contra o que afecten a la Compañía que, si se determinaran de manera adversa para la misma, dañarían significativamente de manera individual o general su situación financiera y/o resultado de operación.

Al 31 de diciembre de 2017 y 2016, la Compañía tiene las siguientes contingencias:

- a. Nemak México, S.A. recibió de la Agencia Tributaria de Canadá (CRA por sus siglas en inglés) la reclamación de un crédito fiscal por concepto de devoluciones de Impuesto sobre Bienes y Servicios (GST) y del Impuesto Armonizado sobre le Venta (HST) por un importe total aproximado, incluyendo intereses, por US \$82. El CRA alega que Nemak entregó ciertos bienes en Canadá que se encontraban sujetos a impuestos por GST y HST. Sin embargo, la Compañía presentó una objeción a la División de Auditoría de la CRA argumentando que sus clientes fungieron como importadores en Canadá y que Nemak les entregó los bienes fuera de dicho país. A la fecha de los estados financieros consolidados, la Compañía no puede predecir el resultado de esta reclamación; sin embargo, la administración considera que tiene los argumentos para obtener un resultado favorable, por lo que no ha reconocido ninguna provisión en su estado de situación financiera.
- b. La Compañía tiene en arrendamiento diversas instalaciones y maquinaria bajo contratos de arrendamiento operativo no cancelables. Las condiciones del arrendamiento son entre 5 y 10 años, y la mayoría de los contratos de arrendamiento son renovables al final del periodo de arrendamiento a precios de mercado.

Los pagos mínimos futuros agregados correspondientes a los arrendamientos operativos no cancelables son los siguientes:

	31 de diciembre de	
	2017	2016
Dentro de 1 año	\$247	\$981
Después de 1 año pero no mayor a 5 años	434	105
Después de 5 años	21	160
Total	<u>\$702</u>	<u>\$1,246</u>

Información a revelar sobre riesgo de crédito [bloque de texto]

El riesgo de crédito es administrado sobre una base grupal, excepto por el riesgo de crédito relacionado con saldos de cuentas por cobrar. Cada subsidiaria es responsable de administrar y analizar el riesgo de crédito por cada uno de sus nuevos clientes antes de fijar los términos y condiciones de pago. El riesgo de crédito se genera por partidas de efectivo y equivalentes de efectivo, instrumentos financieros derivados y depósitos con bancos e instituciones financieras, así como exposición de crédito a clientes, incluyendo cuentas por cobrar y transacciones comprometidas. Si no hay una calificación independiente, el control de riesgos de la Compañía evalúa la calidad crediticia del cliente, tomando en cuenta su posición financiera, experiencia previa y otros factores. La máxima exposición al riesgo de crédito está dada por los saldos de estas partidas, como se presentan en el estado consolidado de situación financiera.

Los límites de riesgo individuales se determinan basándose en calificaciones internas y externas de acuerdo con límites establecidos por el CAR. La utilización de riesgos de crédito es monitoreada regularmente. Las ventas a clientes minoristas son en efectivo o usando tarjetas de crédito. Durante 2017 y 2016, no se excedieron los límites de crédito.

La estimación de deterioro para cuentas incobrables representa un estimado de pérdidas resultantes de la incapacidad de los clientes para realizar los pagos requeridos. Para determinar la estimación de deterioro para cuentas por cobrar, se requiere de evaluaciones de crédito constantes a sus clientes, mediante las cuales, la Compañía ajusta los límites de crédito con base en la historia de pagos y a la solvencia actual de sus clientes, según lo determina la revisión de su información de crédito actual. Además, la Compañía considera diversos factores para determinar el tamaño y tiempo adecuado para el reconocimiento y cantidad de reservas, incluyendo experiencia de cobranza histórica, base de clientes, tendencias económicas actuales y la antigüedad de la cartera de cuentas por cobrar.

Información a revelar sobre el efecto de las variaciones en las tasas de cambio de la moneda extranjera [bloque de texto]

A continuación se enlistan los principales tipos de cambio en los diferentes procesos de conversión:

País	Moneda local	Tipo de cambio de cierre al 30 de Septiembre de		Tipo de cambio promedio al 30 de Septiembre de	
		2018	2017	2018	2017
Canadá	Dólar canadiense	14.53	14.55	14.58	14.40
Estados Unidos	Dólar americano	18.81	18.20	19.04	17.81
Brasil	Real brasileño	4.68	5.75	4.66	5.71
Argentina	Peso argentino	0.46	1.05	0.49	1.04
República Checa	Corona checa	0.85	0.83	0.85	0.82
Alemania	Euro	21.85	21.51	22.17	21.38
Austria	Euro	21.85	21.51	22.17	21.38
Hungría	Euro	21.85	21.51	22.17	21.38

Polonia	Euro	21.85	21.51	22.17	21.38
Eslovaquia	Euro	21.85	21.51	22.17	21.38
España	Euro	21.85	21.51	22.17	21.38
China	RenMinBi Yuan chino	2.74	2.74	2.76	2.73
India	Rupia hindú	0.26	0.28	0.26	0.28
Rusia	Rublo ruso	0.29	0.32	0.29	0.31

Información a revelar sobre hechos ocurridos después del periodo sobre el que se informa [bloque de texto]

En la preparación de los estados financieros la Compañía ha evaluado los eventos y las transacciones para su reconocimiento o revelación subsecuente al 31 de diciembre de 2017 y hasta el 31 de enero de 2018 (fecha de emisión de los estados financieros), y excepto por lo mencionado a continuación, no ha identificado eventos posteriores adicionales:

El 11 de enero de 2018, la Compañía emitió Notas Senior en la Bolsa de Valores de Irlanda y en el Mercado Global Bursátil por un monto de US\$ 500, de conformidad con la regla 144A y con la Regulación S. Las Notas Senior devengan un cupón de 4.750% con un vencimiento de 7 años. Los recursos de la colocación obtenidos el 23 de enero de 2018 serán utilizados principalmente para liquidar anticipadamente las Notas Senior USD 2023.

Información a revelar sobre gestión del riesgo financiero [bloque de texto]

Las actividades de la Compañía la exponen a diversos riesgos financieros: riesgos de mercado (incluyendo riesgo de variaciones en tipo de cambio, riesgo de precios y riesgo de variaciones en tasa de interés), riesgo de crédito y riesgo de liquidez.

La Compañía mantiene un programa general de administración de riesgos que se centra en la imprevisibilidad de los mercados financieros y busca minimizar los efectos adversos potenciales del desempeño financiero de la Compañía. El objetivo del programa de administración de riesgos es proteger la salud financiera de los negocios tomando en cuenta la volatilidad asociada con los tipos de cambio y tasas de interés. Tratándose de riesgos de mercado, la Compañía utiliza instrumentos financieros derivados para cubrir ciertas exposiciones de riesgo. La Compañía ha celebrado coberturas con instrumentos financieros derivados de precios de insumos.

ALFA cuenta con un Comité de Administración de Riesgos (CAR por sus siglas en español), constituido por el Presidente del Consejo, el Director General, el Director de Finanzas de la Compañía y el Director de Riesgos de la Compañía que actúa como secretario técnico. El CAR supervisa las operaciones de instrumentos financieros derivados propuestas por las subsidiarias de ALFA, incluyendo Nemak, en las que la pérdida máxima posible sobrepase US\$1. Este comité apoya tanto al Director General como al Presidente del Consejo de ALFA. Todas las operaciones de instrumentos financieros derivados nuevas que la Compañía proponga celebrar, así como la renovación de derivados existentes, requieren ser aprobadas tanto por el director general de ALFA y de la subsidiaria correspondiente con el siguiente programa de autorizaciones:

financiamiento de la Compañía, el cumplimiento de covenants, el cumplimiento de razones de liquidez mínimas internas y requerimientos legales o regulatorios.

El departamento de tesorería de la Compañía invierte esos fondos en depósitos a plazos y títulos negociables, con alta calidad crediticia cuyos vencimientos o liquidez permiten flexibilidad para cubrir las necesidades de efectivo de la Compañía.

La tabla que se presenta a continuación analiza los pasivos financieros no derivados de la Compañía agrupados conforme a sus vencimientos, de la fecha de reporte a la fecha de vencimiento contractual. Los importes revelados en la tabla son los flujos de efectivo contractuales no descontados.

	Menos de un año	Entre 1 y 5 años	Más de 5 años
Al 31 de diciembre de 2017			
Proveedores y otras cuentas por pagar	\$ 23,698	\$ -	\$ -
Deuda circulante y no circulante (excluyendo costos de emisión de deuda)	1,175	2,559	3,262
Notas Senior	-	-	21,715
Documentos por pagar	415	-	-
Arrendamientos financieros	58	422	278
Al 31 de diciembre de 2016			
Proveedores y otras cuentas por pagar	\$19,380	\$ -	\$ -
Deuda circulante y no circulante (excluyendo costos de emisión de deuda)	3,780	11,392	3,735
Notas Senior	852	1,989	11,184
Documentos por pagar	15	76	12
Arrendamientos financieros	36	110	56

La Compañía espera cumplir sus obligaciones con los flujos generados por las operaciones. Adicionalmente se tiene acceso a líneas de crédito con diferentes instituciones bancarias para hacer frente a los posibles requerimientos.

Al 31 de diciembre de 2017 y 2016, la Compañía tiene líneas de crédito no comprometidas de corto plazo, sin utilizar por más de US\$850 (\$16,775) y US\$867 (\$17,916), respectivamente. Adicionalmente, al 31 de diciembre de 2017 y 2016, Nemak, cuenta con líneas de crédito comprometidas de mediano plazo por valor de US\$360 (\$7,105) y US\$349 (\$7,212), respectivamente.

Información a revelar sobre riesgo de mercado [bloque de texto]

Riesgo de tipo de cambio

La Compañía opera internacionalmente y está expuesta al riesgo de las variaciones en el tipo de cambio, principalmente derivado de las transacciones y saldos que las entidades subsidiarias llevan a cabo y mantienen en moneda extranjera, respectivamente. Una moneda extranjera se define como toda aquella que es diferente a la moneda funcional de una entidad. Adicionalmente, la Compañía está expuesta a los cambios en el valor de las inversiones extranjeras que surgen por las variaciones en los tipos de cambio.

El comportamiento de los tipos de cambio entre el peso mexicano, el dólar estadounidense y el euro, representa un factor relevante para la Compañía por el efecto que dichas monedas tienen sobre sus resultados. Nemak estima que el 55% de sus ventas son denominadas en dólares y 36% en euros, debido a que el precio de sus productos se basa en dichas monedas.

El principal riesgo de la Compañía asociado a sus instrumentos financieros proviene por su deuda en moneda extranjera, principalmente en euros, mantenida por las entidades con moneda funcional dólar.

El análisis de sensibilidad de los efectos que tendría la Compañía en la utilidad neta y el capital para el año finalizado el 31 de diciembre de 2017, como resultado de una apreciación o depreciación del dólar frente al euro en +/- 10% sería como se muestra en la siguiente tabla. Lo anterior, calculado a un al tipo de cambio de cierre de \$23.6399. Los efectos se muestran en la siguiente tabla convertido a pesos:

Análisis de sensibilidad	Millones de pesos mexicanos
a) Apreciación del dólar frente al euro	1,185
b) Depreciación del dólar frente al euro	(1,185)

Información a revelar sobre objetivos, políticas y procesos para la gestión del capital [bloque de texto]

Los objetivos de la Compañía al administrar el capital son salvaguardar su capacidad para continuar como negocio en marcha, de forma que pueda continuar proporcionando rendimientos a los accionistas y beneficios a otras partes interesadas, así como mantener una estructura de capital óptima para reducir el costo de capital.

Para poder mantener o ajustar la estructura de capital, la Compañía puede ajustar la cantidad de dividendos pagados a los accionistas, regresar capital a los accionistas, emitir nuevas acciones o vender activos para reducir la deuda.

Nemak monitorea el capital con base en el grado de apalancamiento. Este porcentaje se calcula dividiendo el total de pasivos entre el capital total.

La razón financiera de pasivos totales / capital total asciende a 1.52 y 1.50, al 31 de diciembre 2017 y 2016, respectivamente. Resultando en un nivel de apalancamiento que cumple con las políticas de administración y riesgo de la Compañía.

Información a revelar sobre capital en acciones, reservas y otras participaciones en el capital contable [bloque de texto]

La utilidad neta del año está sujeta a la disposición legal que requiere que cuando menos un 5% de la utilidad de cada año sea destinado a incrementar la reserva legal hasta que ésta sea igual a la quinta parte del importe del

capital social pagado. Al 31 diciembre de 2017 y 2016, el monto de la reserva legal asciende a \$174, la cual está incluida en las utilidades retenidas.

Información a revelar sobre subsidiarias [bloque de texto]

Al 31 de diciembre de 2017 las empresas que integran el estado financiero consolidado de Nemak son las siguientes:

	País ⁽¹⁾	Porcentaje de tenencia (%) ⁽²⁾	Moneda funcional
Nemak, S. A. B. de C. V. (Controladora)	México		Dólar americano
Nemak México, S. A.	México	100	Dólar americano
Modellbau Schönheide GmbH	Alemania	100	Euro
Corporativo Nemak, S. A. de C. V. (Servicios administrativos)	México	100	Peso mexicano
Nemak Canadá, S. A. de C. V. (Controladora)	México	100	Peso mexicano
Nemak of Canada Corporation	Canadá	100	Dólar canadiense
Nemak Gas, S. A. de C. V.	México	100	Peso mexicano
Nemak Automotive, S. A. de C. V.	México	100	Peso mexicano
Camen International Trading, Inc.	EUA	100	Dólar americano
Nemak Europe GmbH	Alemania	100	Euro
Nemak Exterior, S. L. (Controladora)	España	100	Euro
Nemak Dillingen GmbH	Alemania	100	Euro
Nemak Dillingen Casting GmbH & Co KG	Alemania	100	Euro
Nemak Wernigerode GmbH	Alemania	100	Euro
Nemak Wernigerode GmbH & Co KG	Alemania	100	Euro
Nemak Linz GmbH	Austria	100	Euro
Nemak Győr Kft	Hungría	100	Euro
Nemak Poland Sp. z.o.o.	Polonia	100	Euro
Nemak Slovakia, S. r. o.	Eslovaquia	100	Euro
Nemak Czech Republic, S.r.o.	República Checa	100	Euro
Nemak Spain, S. L.	España	100	Euro
Nemak Rus, LLC.	Rusia	100	Rublo ruso
Nemak Pilsting GmbH	Alemania	100	Euro
Nemak Alumínio do Brasil Ltda.	Brasil	100	Real brasileño
Nemak Argentina, S. R. L.	Argentina	100	Peso argentino
Nemak Nanjing Automotive Components Co., Ltd.	China	100	Renminbi yuan chino
Nemak Chongqing Automotive Components, Co, Ltd.	China	100	Renminbi yuan chino
Nemak Aluminum Casting India Private, Ltd	India	100	Rupia hindú
Nemre Insurance Pte LTD	Singapur	100	Dólar americano
Nemak Commercial Services, Inc.	EUA	100	Dólar americano
Nemak USA, Inc.	EUA	100	Dólar americano
Nemak USA Services Inc	EUA	100	Dólar americano
Nemak Automotive Castings, Inc.	EUA	100	Dólar americano
J. L. French Servicios, S. de R. L. de C. V.	México	100	Peso mexicano
J. L. French, S. de R. L. de C. V.	México	100	Peso mexicano
Nemak Izmir Döküm Sanayi A. S. ⁽³⁾	Turquía	100	Euro
Nemak Izmir Dis Ticaret A. S. ⁽³⁾	Turquía	100	Euro

- (1) País en que fue constituida la empresa.
- (2) Porcentaje de tenencia directa e indirecta de Nemak SAB. Porcentajes de tenencia accionaria al 31 de diciembre de 2017 y 2016.
- (3) Entidades adquiridas en 2016

Información a revelar sobre un resumen de las políticas contables significativas
[bloque de texto]

Al ser información financiera intermedia, se optó por enviar dicha información en base a la NIC 34 (813000)

[800600] Notas - Lista de políticas contables

**Información a revelar sobre un resumen de las políticas contables significativas
[bloque de texto]**

Al ser información financiera intermedia, se optó por enviar dicha información en base a la NIC 34 (813000)

Descripción de la política contable para dividendos [bloque de texto]

La utilidad neta del año está sujeta a las decisiones que se tomen en la Asamblea General de Accionistas, los estatutos de la Compañía y la Ley General de Sociedades Mercantiles.

[813000] Notas - Información financiera intermedia de conformidad con la NIC 34

Información a revelar sobre información financiera intermedia [bloque de texto]

Información General

Nemak, S. A. B. de C. V. y subsidiarias (“Nemak” o “la Compañía”), subsidiaria de Alfa, S. A. B. de C. V. (“ALFA”), es una compañía especializada en la producción de componentes de aluminio para la industria automotriz tales como cabezas de motor, monoblocks, piezas de transmisiones, componentes es-estructura-les y otros. Las oficinas principales de Nemak están ubicadas en Libramiento Arco Vial Km. 3.8, Col. Centro en García, Nuevo León, México.

Cuando se haga referencia a la entidad controladora Nemak, S. A. B. de C. V. como entidad legal indivi-dual, se le mencionará como “Nemak SAB”.

Nemak SAB es una corporación pública cuyas acciones cotizan en la Bolsa Mexicana de Valores S. A. B. de C.V. (“Bolsa”). La Compañía es propiedad de Alfa, S. A. B. de C. V. en un 75.24%; de Ford Motor Company en un 5.45% y de grupo de inversionistas mexicanos y extranjeros a través de la Bolsa. ALFA tiene el control sobre las actividades relevantes de la Compañía.

En las siguientes notas a los estados financieros cuando se hace referencia a pesos o “\$”, se trata de millo-nes de pesos mexicanos. Al hacer referencia a “US\$” o dólares, se trata de millones de dólares de los Estados Unidos de América. Para el caso de información en millones de euros, se hará referencia a “EUR” o Euros.

Eventos relevantes

2017

a. Apertura de nueva planta operativa en México

El 1 de marzo de 2017, Nemak anunció la inauguración de su nueva planta de High Pressure Die Casting (“HPDC”) en las instalaciones de García, N.L. La nueva planta utiliza la tecnología HPDC para la producción de autopartes de aluminio, particularmente, monoblocks, carcasas de transmisión y piezas estructurales. Además, incluye un centro de maquinado para el procesamiento de dichos componentes. La inversión requerida en la planta fue de aproximadamente US\$200 millones y la producción en serie inició durante el primer semestre del año.

b. Colocación de bonos de deuda en el mercado europeo

El 9 de marzo de 2017, Nemak emitió Notas Senior en la Bolsa de Valores de Londres por un monto de Euro 500, de conformidad con la regla 144A y con la Regulación S. Las Notas Senior devengan un cupón de 3.25% con un vencimiento de 7 años. Los recursos de la colocación fueron utilizados principalmente para liquidar anticipadamente otros pasivos financieros con menor plazo de vencimiento

2016

a. Adquisición de Cevher Döküm

El 1 de noviembre de 2016, Nemak adquirió el 100% de las acciones representativas del capital social de CEVHER DÖKÜM SANAYII A.S (“Cevher”), compañía productora de piezas de fundición de aluminio para la fabricación de componentes automotrices. La entidad adquirida opera una planta productora en Turquía y una entidad comercializadora. Esta adquisición fue realizada por la Compañía con el objetivo de expandir su mercado, diversificar riesgos y fortalecer su liderazgo en la industria. La adquisición del negocio

está incluida en el segmento de Europa, como se describe en la Nota 25. Adicionalmente, la entidad cambió su denominación social a Nemak Izmir Döküm Sanayii, A. S.

Esta adquisición calificó como una combinación de negocios de acuerdo con los requerimientos de la NIIF 3 *Combinaciones de negocios*, por lo cual, Nemak aplicó el método de adquisición para medir los activos adquiridos y los pasivos asumidos en la transacción. El importe pagado en la adquisición libre de deuda ascendió a \$56 (EUR 2.5) neto del efectivo recibido. La adquisición fue financiada mediante la contratación de préstamos bancarios a largo plazo.

Los costos relacionados con la adquisición ascendieron a \$15 y se reconocieron en el estado de resultados en el rubro de otros gastos. Los ingresos aportados por los activos de Cevher incluidos en el estado consolidado de resultados desde la fecha de adquisición al 31 de diciembre de 2016 fueron de \$182, y una pérdida neta de \$36. La Compañía reconoció una ganancia en adquisición de negocio de Euro 2.2, la cual se registró en 2017, cuando Nemak concluyó la asignación de los valores razonables de los activos netos adquiridos y las cifras de 2016 no se reestructuraron dado la naturaleza inmaterial de los ajustes de compra en 2017.

Información financiera por segmentos

Por el periodo terminado el 30 de Septiembre de 2018:

	Norteamérica	Europa	Resto del mundo	Eliminaciones	Total
Estado de Resultados					
Ingresos por segmento	44,071	27,177	6,589	- 8,829	69,008
Ingresos inter-segmentos	- 289	- 386	364	1,038	-
Ingresos con clientes externos	43,782	26,791	6,226	- 7,791	69,008
Utilidad de operación	4,248	1,839	116	-	5,971
Depreciación y amortización	2,445	1,727	538	-	4,710
Bajas de activos no circulantes	59	14	0	-	45
UAFIDA ajustado	6,753	3,552	422	-	10,727
Inversiones en activo fijo	2,558	1,980	619	-	5,157

Por el periodo terminado el 30 de Septiembre de 2017:

	Norteamérica	Europa	Resto del mundo	Eliminaciones	Total
Estado de Resultados					
Ingresos por segmento	36,314	22,368	6,407	- 1,004	64,085
Ingresos inter-segmentos	- 676	- 311	16	1,004	-
Ingresos con clientes externos	35,638	22,057	6,391	0	64,085
Utilidad de operación	3,805	1,538	424	-	5,767
Depreciación y amortización	2,720	1,349	513	-	4,582
Bajas de activos no circulantes	52	3	11	-	66
UAFIDA ajustado	6,578	2,890	948	-	10,415
Inversiones en activo fijo	2,525	3,313	376	-	6,214

La conciliación entre el UAFIDA ajustado y la utilidad antes de impuestos por los años terminados el 30 de Septiembre es como sigue:

	2017	2016
UAFIDA ajustado	10,727	10,415
Depreciación y amortización	- 4,710	- 4,582
Bajas de activos no circulantes	- 45	66
Utilidad de operación	5,971	5,767
Resultado financiero, neto	- 1,938	1,260
Participación en asociadas	125	62
Utilidad antes de impuestos	4,158	4,569

Por el periodo terminado el 30 de Septiembre de 2018:

	Propiedades planta y equipo	Crédito mercantil	Activos intangibles
Norteamérica	24,939	2,010	2,331
Europa	19,236	3,637	1,878
Resto del mundo	4,705	-	749
Total	48,880	5,647	4,958

Por el periodo terminado el 30 de Septiembre de 2017:

	Propiedades planta y equipo	Crédito mercantil	Activos intangibles
Norteamérica	24,001	1,944	3,155
Europa	18,493	3,582	2,071
Resto del mundo	5,013	-	803
Total	47,507	5,526	6,029

Descripción de sucesos y transacciones significativas

Pendiente RI

Descripción de las políticas contables y métodos de cálculo seguidos en los estados financieros intermedios [bloque de texto]

Los métodos de cálculos seguidos en los estados financieros intermedios están en consistencia con los estados financieros anuales.

En el caso de los beneficios a empleados a largo plazo el impacto en los resultados del año provienen de la valuación actuarial de diciembre del año anterior.

La adopción de esta modificación no tuvo impacto en el periodo actual o en cualquier periodo anterior y no es probable que afecte periodos futuros.

Las siguientes normas han sido adoptadas por la Compañía por primera vez, para el ejercicio que tuvo inicio el 1 de enero de 2018:

NIIF 9, Instrumentos Financieros

La NIIF 9, Instrumentos financieros, sustituye a la NIC 39, Instrumentos financieros: reconocimiento y medición. Esta norma es obligatoriamente efectiva para periodos que comiencen en o después del 1 de enero de 2018 e incluye la introducción de un nuevo modelo de deterioro con base en pérdidas esperadas y cambios limitados a los requisitos de clasificación y medición de activos financieros. Concretamente, el nuevo modelo de deterioro se basa en las pérdidas crediticias esperadas en lugar de las pérdidas incurridas y se aplicará a los instrumentos financieros medidos a su costo amortizado o a valor razonable a través de otros resultados integrales, a arrendamientos por cobrar, contratos de activos, ciertos compromisos de préstamos por escrito y a los contratos de garantías financieras.

Por lo que respecta al modelo de deterioro con base en pérdidas esperadas, el requerimiento de adopción inicial de la NIIF 9 es retrospectivo y establece la opción de adoptarlo sin modificar los estados financieros de años anteriores, reconociendo el efecto inicial en utilidades retenidas a la fecha de adopción. Por su parte, en el caso de contabilidad de coberturas, la NIIF 9, permite la aplicación con un enfoque prospectivo.

La Compañía no tuvo un impacto material asociado con la nueva categoría de medición de valor razonable a través de otros resultados integrales, ya que actualmente no posee ningún instrumento que califique para este tratamiento; sin embargo, podrían surgir impactos potenciales si cambiara su estrategia de inversión en el futuro. Adicionalmente, en cuanto a la contabilidad de coberturas, los requerimientos de la NIIF 9 son consistentes con la política contable actual de la Compañía bajo NIC 39, por lo cual no se anticipa impacto en su adopción inicial ni en futuras operaciones de cobertura.

Finalmente, en lo que respecta al nuevo modelo de deterioro con base en pérdidas esperadas, la administración de la Compañía eligió adoptar la norma retrospectivamente reconociendo los efectos en utilidades retenidas al 1 de enero de 2018 y ha determinado que los impactos sobre su situación financiera consolidada no son materiales a dicha fecha; asimismo, ha estimado que los efectos que tendrá en los resultados de operaciones no serán significativos.

NIIF 15, Ingresos de contratos con clientes

La NIIF 15, Ingresos de contratos con clientes, fue emitida en mayo de 2014 y es efectiva para periodos que inician a partir del 1 de enero de 2018, aunque se permite su adopción anticipada. Bajo esta norma, el

reconocimiento de ingresos está basado en la transferencia de control, es decir, utiliza la noción de control para determinar cuándo un bien o servicio es transferido al cliente.

La norma también presenta un único modelo integral para la contabilización de ingresos procedentes de contratos con clientes y sustituye a la guía de reconocimiento de ingresos más reciente, incluyendo la orientación específica de la industria. Dicho modelo integral introduce un enfoque de cinco pasos para el reconocimiento de ingresos: (1) identificación del contrato; (2) identificar las obligaciones de desempeño en el contrato; (3) determinar el precio de la transacción; (4) asignar el precio de la transacción a cada obligación de desempeño en el contrato; y (5) reconocer el ingreso cuando la entidad satisfaga la obligación de desempeño. Además, se incrementa la cantidad de revelaciones requerida en los estados financieros, tanto anuales como intermedios.

La Administración ha seleccionado el método retrospectivo modificado que consiste en aplicar los requerimientos de la NIIF 15 a la fecha de su aplicación inicial, 1 de enero de 2018 sin reformular estados financieros de años anteriores, ajustando los efectos identificados en utilidades retenidas a la referida fecha de aplicación inicial. Bajo el método retrospectivo modificado, la Compañía optó por aplicar los requerimientos de la nueva norma sólo a los contratos que no habían sido completados a la fecha de aplicación inicial de la NIIF 15.

La Compañía determinó y cuantificó un impacto en utilidades retenidas por \$1,103 millones de pesos, neto de impuestos a la utilidad diferidos, que consiste de diferentes obligaciones de desempeño relacionado con montos contractuales a largo plazo que a la fecha de adopción ya fueron satisfechas.

CINIIF 22, Interpretación sobre transacciones en moneda extranjera y contraprestación anticipada

Esta interpretación busca aclarar la contabilidad de las transacciones que incluyen la recepción o el pago de una contraprestación anticipada en moneda extranjera. La interpretación se está emitiendo para reducir las diferencias en la práctica relacionada con el tipo de cambio utilizado cuando una entidad reporta transacciones que están denominadas en una moneda extranjera, de acuerdo con la NIC 21, en circunstancias en las que la contraprestación es recibida o pagada antes de que el activo, gasto o ingresos se reconozca. Es efectiva para los periodos de reportes anuales que comiencen después del 1 de enero de 2018, aunque se permite su adopción anticipada.

La Compañía convierte las contraprestaciones anticipadas al tipo de cambio de la fecha en que se lleva a cabo la transacción, ya sea recibida o pagada y les da un tratamiento de partida no monetaria, por lo cual, los impactos en la adopción de esta interpretación no son significativos en los estados financieros consolidados.

NUEVOS PRONUNCIAMIENTOS

NIIF 16, Arrendamientos

La NIIF 16 Arrendamientos sustituye a la NIC 17 Arrendamientos y sus interpretaciones relacionadas. Esta nueva norma incorpora la mayoría de los arrendamientos en el balance para los arrendatarios bajo un solo modelo, eliminando la distinción entre arrendamientos operativos y financieros. La NIIF 16 es efectiva para periodos que inician a partir del 1 de enero de 2019.

Bajo esta norma, los arrendatarios reconocerán un activo por derecho de uso y el pasivo por arrendamiento correspondiente. El derecho de uso se trata de manera similar a cualquier otro activo no financiero, con su depreciación correspondiente, mientras que el pasivo devengará intereses. Por su parte, el pasivo financiero se medirá en su reconocimiento inicial, de manera similar a lo que actualmente requiere la NIC 17 Arrendamientos y posteriormente deberá evaluarse su remediación, en caso de que existan modificaciones a los pagos mínimos de arrendamiento.

Adicionalmente, la NIIF 16 establece como excepciones de estos requerimientos a los contratos de arrendamiento con un plazo menor a 12 meses, siempre que no contengan opciones de compra; así como para arrendamientos donde los activos arrendados tengan un valor que no se considere significativo en términos unitarios, por ejemplo, equipo de oficina menor o computadoras personales.

La administración ha determinado que la nueva norma de arrendamientos podría afectar la contabilidad de sus arrendamientos operativos existentes. Al 31 de diciembre de 2017, la Compañía tiene compromisos de arrendamiento operativo no cancelables de \$702; sin embargo, aún no se ha determinado en qué medida estos compromisos cumplen con la definición de arrendamiento e implican el reconocimiento de un activo y un pasivo equivalente al valor presente de los pagos futuros y la forma en que se afectarán la estructura de capital, los resultados y la clasificación de los flujos de efectivo de la Compañía. La Compañía adoptará las disposiciones de la NIIF 16 utilizando el enfoque prospectivo modificado a partir del 1 de enero de 2019, lo que implica que cualquier impacto de transición se reconocerá directamente en el capital contable.

CINIIF 23, Interpretación sobre posiciones fiscales inciertas

Esta interpretación busca aclarar la aplicación de los criterios de reconocimiento y medición que establece la NIC 12 Impuestos a la utilidad, cuando existen posiciones fiscales inciertas. Posiciones fiscales inciertas son aquellas posiciones fiscales en donde existe incertidumbre acerca de si la autoridad fiscal competente aceptará la posición fiscal bajo las leyes fiscales vigentes. En dichos casos, la Compañía reconocerá y medirá su activo o pasivo por impuestos corrientes o diferidos aplicando los requisitos de la NIC 12 en base a ganancias (pérdidas) fiscales, bases fiscales, pérdidas fiscales no utilizadas, créditos fiscales no utilizados y las tasas de impuestos determinados aplicando esta Interpretación.

La Compañía aplicará la CINIIF 23 para períodos de información anuales que comienzan el o después del 1 de enero de 2019. Se permite su aplicación anticipada y el hecho se debe revelar. En su aplicación inicial, se aplica retrospectivamente bajo los requerimientos de la NIC 8 modificando periodos comparativos o retrospectivamente con el efecto acumulado de su aplicación inicial como un ajuste en el saldo inicial de utilidades retenidas, sin modificar periodos comparativos.

La Compañía está evaluando y determinando los impactos potenciales por la adopción de esta interpretación en sus estados financieros consolidados.

Dividendos pagados, acciones ordinarias:	839,778,000.00
---	----------------

Dividendos pagados, otras acciones:	0
--	---

Dividendos pagados, acciones ordinarias por acción:	0.27
--	------

Dividendos pagados, otras acciones por acción:	0
---	---
